股票代碼：3683

仲博科技股份有限公司

一〇四年度年報

證期局指定之資訊申報網址 http://newmops.twse.com.tw
本公司年報資料查詢網址

中 華 民 國 1 0 5 年 6 月 3 日 刊 印

一、發言人、代理發言人姓名、職稱、聯絡電話及電子郵件信箱

發　言　人　姓名：李明泰
職稱：總經理
電話：(03)328-7070
電子郵件信箱：service@crtc.com.tw

代理發言人　姓名：鐘慧玉
職稱：資深經理
電話：(03)328-7070#6970
電子郵件信箱：SherryChung@crtc.com.tw

二、總公司、分公司、工廠之地址及電話

總公司地址：桃園市龜山區復興一路 361 號 5 樓
總公司電話：(03)328-7070

三、股票過戶機構之名稱、地址、網址及電話

名稱：中國信託商業銀行股務代理部
地址：台北市中正區重慶南路一段 83 號 5 樓
網址：http://consumer.chinatrust.com.tw/
電話：(02)2181-1911

四、最近年度財務報告簽證會計師姓名、事務所名稱、地址、網址及電話

會計師姓名：魏興海會計師、寇惠植會計師
事務所名稱：安侯建業聯合會計師事務所
地址：新竹市科學工業園區 30078 展業一路 11 號
網址：http://www.kpmg.com.tw
電話：(03)579-9955

五、海外有價證券掛牌買賣之交易場所名稱及查詢該海外有價券資訊之方式：無

六、公司網址：http://www.crtc.com.tw

目　　錄

壹、104 年度營業報告書.....3
貳、公司簡介.....4
一、設立日期.....4
二、公司沿革.....4
參、公司治理報告
一、組織系統.....5
二、董事、監察人、總經理、副總經理、協理、各部門及分支機構主管資料.....10
三、公司治理運作情形.....23
四、會計師公費資訊.....37
五、更換會計師資訊.....38
六、公司之董事長、總經理、負責財務或會計事務之經理人，最近一年內曾任職於簽證會計師所屬事務所或其關係企業者.....38
七、最近年度及截至年報刊印日止，董事、監察人、經理人及持股比例超過百分之十之股東股權移轉及股權質押變動情形.....38
八、持股比例占前十名之股東，其相互間為財務會計準則公報第六號關係人或為配偶、二親等以內之親屬關係之資訊.....39
九、公司、公司之董事、監察人、經理人及公司直接或間接控制之事業對同一轉投資事業之持股數，並合併計算綜合持股比例.....40
肆、募資情形
一、資本及股份.....41
(一) 股本來源.....41
(二) 股東結構.....42
(三) 股權分散情形.....42
(四) 主要股東名單.....43
(五) 最近二年度每股市價、淨值、盈餘、股利及相關資料.....44
(六) 公司股利政策及執行狀況.....45
(七) 本次股東會擬議之無償配股對公司營業績效及每股盈餘之影響.....45
(八) 員工分紅及董事、監察人酬勞.....45
(九) 公司買回本公司股份情形.....46
二、其他應揭露事項.....46
(一) 公司債辦理情形.....46
(二) 特別股辦理情形.....46
(三) 海外存託憑證辦理情形.....46
(四) 員工認股權憑證辦理情形.....46
(五) 限制員工權利新股及併購新股辦理情形.....46
三、資金運用計畫執行情形.....46

伍、營運概況
一、業務內容.....47
二、市場及產銷概況.....52
三、從業員工最近二年度及截至年報刊印日止從業員工人數、平均服務年資、平均年齡及學歷分布比率.....58
四、環保支出資訊.....58
五、勞資關係.....59
六、重要契約.....60
陸、財務概況
一、最近五年簡明資產負債表及損益表.....62
二、近五年度財務分析.....68
三、最近年度財務報告之監察人審查報告.....74
四、最近年度財務報表.....75
五、最近年度經會計師查核簽證之母子公司合併財務報表.....75
六、公司及其關係企業最近年度及截至年報刊印日止，如有發生財務週轉困難情事，應列明其對本公司財務狀況之影響.....75
柒、財務狀況及經營結果之檢討分析與風險事項
一、財務狀況.....76
二、經營結果.....77
三、現金流量.....78
四、最近年度重大資本支出對財務業務之影響.....78
五、最近年度轉投資政策、其獲利或虧損之主要原因、改善計畫及未來一年投資計畫.....77
六、風險事項之分析評估.....79
七、其他重要事項.....80
捌、特別記載事項
一、關係企業相關資料.....81
二、最近年度及截至年報刊印日止，私募有價證券辦理情形.....81
三、最近年度及截至年報刊印日止子公司持有或處分本公司股票情形.....81
四、其他必要補充說明事項.....81
玖、對股東權益或證券價格有重大影響之事項.....81

<附錄一>年度財務報表.....82
<附錄二>年度合併財務報表.....148
<附錄三> 關係企業相關資料.....212

仲博科技股份有限公司

104 年度營業報告書

各位股東女士、先生：

2015年全球經濟成長表現不如預期，主因在於新興市場經濟成長減速的不利影響；加上國際大宗原物料商品價格下跌、中國經濟步調放緩、已開發市場消費市場不振、信貸市場違約率攀升等多重因素影響下，經濟成長率為3.1%相較於2014年下跌了0.3%。而國內的經濟成長受到全球成長減緩導致投資、出口全面衰退，今年實質經濟成長率僅為0.93%，比去年下跌了2.99%；在此嚴峻的環境下，仲博在全體員工共同努力不懈下，對外積極拓展創新營業模式，對內強化資源配置及人才培育，亦取得不錯的成績。

謹將本公司 104 年營業結果與未來展望報告如下：

仲博科技 104 年度合併營業收入新台幣 26.83 億元，較 103 年 30.26 億減少約 3.43 億元，下滑 11.3%。營業毛利達新台幣 2.57 億元，較 103 年 2.68 億減少約 0.11 億元，下滑 4.10%。稅後淨利新台幣 163 萬，較 103 年稅後淨利 117 萬增加約 46 萬。

展望今年，全球經濟尚受制於主要國家央行貨幣政策、中國經濟表現及國際原油價格走勢的不確定因素互相牽制，但在已開發國家經濟復甦下，開始回歸正常軌道後；美國升息預期明朗；歐元區QE政策奏效，中國大陸明確定調經濟成長目標，預估全球經濟情勢有望溫和擴張，帶來谷底翻升的曙光。IMF估計105年全球經濟成長率可增至3.4%。仲博科技除了在現有產業上持續穩固紮根、加深供應商與客戶的關係，在深耕市場與拓展銷售方面，更以強化競爭力與及時滿足客戶，積極擴充版圖並朝向多元化發展，以期貼近客戶與市場需求，並以落實公司的“創新、服務、全方位”之發展方針。而在此積極經營下，亦強化風險掌控及採取因應措施，以確保經營成果。

本公司仍秉持著創新及穩健的精神，執行規劃的成長策略，達成營收及獲利目標，為全體股東及同仁謀求最高經營績效，在此感謝各位股東長期以來的支持與愛護。

敬祝 各位股東

身體健康 / 萬事如意

董事長：　　經理人：　　會計主管：

貳、公司簡介

一、設立日期：中華民國83年12月08日。

二、公司沿革

民國 83 年	＊中租貿易股份有限公司成立，資本額為新台幣 1 億 5 仟萬元。下設總經理室、管理部及營業總處，主要從事機器設備、原物料、電子材料與零組件、一般商品之進出口及代理銷售
民國 84 年	＊轉投資喬冠(檳城)、喬冠(吉隆坡)及迪和(馬來西亞)公司
民國 87 年	＊成立喬冠化工(上海)公司，從事塑膠粒染色、加工，並銷售自產產品
民國 88 年	＊上海喬冠化工正式量產 ＊取得 TMC 射出機大陸經銷權
民國 90 年	＊成立中租名機(股)公司於桃園蘆竹，從事塑膠射出成型技術、射出成型代工、模具製作維修及部品買賣 ＊成立喬冠(泰國)公司，從事塑膠原料銷售及其染色加工
民國 93 年	＊與 PSI 正式合作
民國 94 年	＊引進銷售陶氏化學工程塑膠
民國 95 年	＊成立上海兆通貿易公司，主要經營項目為機器設備、塑膠原料、消費商品銷售及其他貿易 ＊成立東莞中租貿易公司，主要經營項目為機器設備、塑膠原料銷售及其他貿易
民國 97 年	＊引進陶氏化學及綿陽龍華技術研發背光模組光學薄膜材料 ＊代理準鴻光電 LED 檢測儀器 ＊與韶陽開始合作銷售其 LCD 周邊設備 ＊與濠威能源科技簽訂生質柴油提煉服務代收代付合約 ＊上海喬冠成型處正式營運
民國 98 年	＊蘇州辦事處成立 ＊更名為仲博科技 ＊9 月公開發行
民國 99 年	＊喬冠(檳城)、喬冠(吉隆坡)、迪和(馬來西亞) 及喬冠(泰國)公司分別更名為仲博(檳城)、仲博(吉隆坡)、仲博科技(馬來西亞)及仲博(泰國)公司 ＊上海兆通蘇州分公司成立
民國 100 年	＊與日本專業印刷鋼版製造商 Process Lab. Micron（簡稱 PLM）簽訂經銷合約 ＊重慶辦事處成立
民國 101 年	＊與日本第一實業株式會社(DJK)正式合作
民國 102 年	＊與美國 Huntsman 合作銷售 TPU
民國 103 年	＊與日本三菱合作銷售 RENY ＊與日本竹田株式會社合作銷售光罩產品 ＊代理法國品牌酒 Pichon Baron
民國 104 年	＊代理日本 Foster Japan 酒櫃 ＊取得 Hamos 台灣區代理

參、公司治理報告

一、組織系統

(一)組織結構

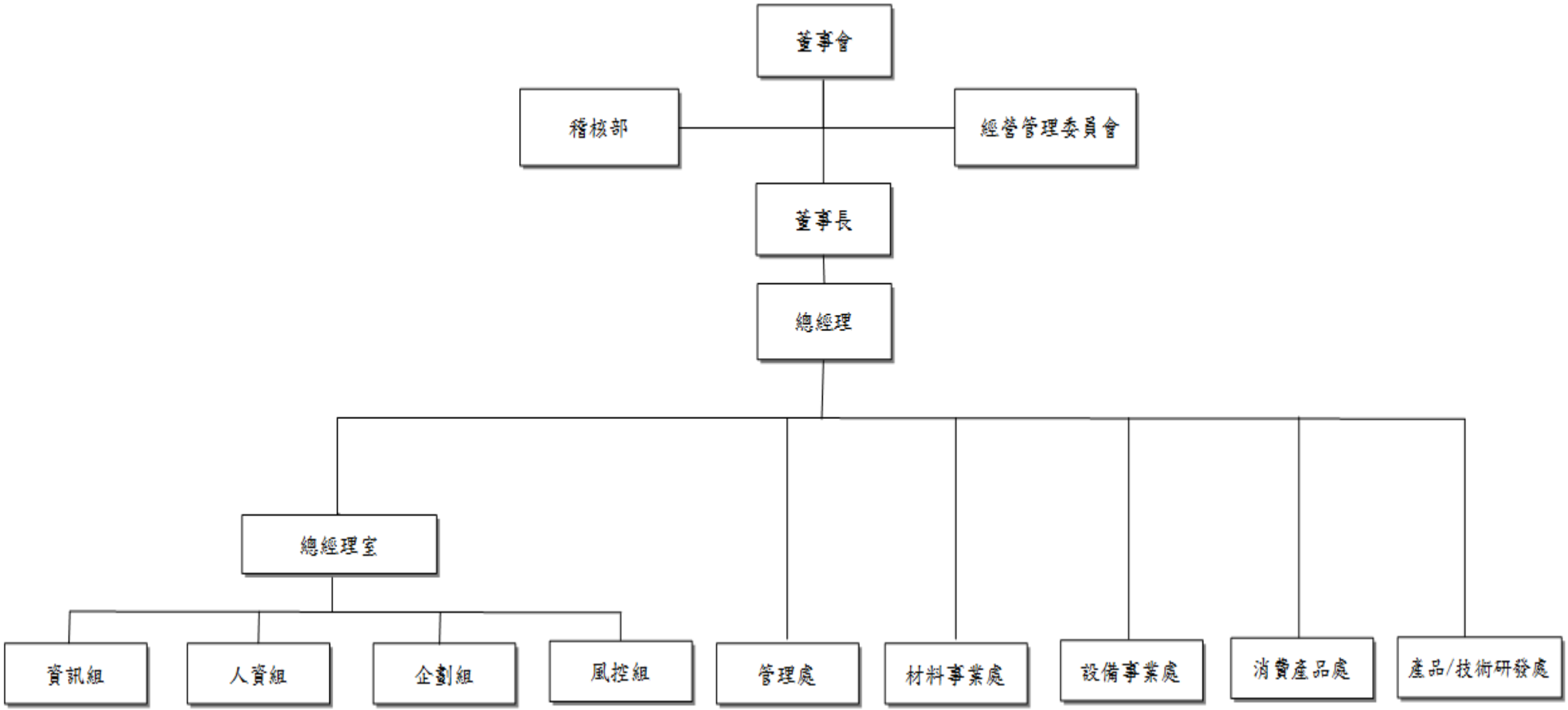

(二)各主要部門所營業務

本公司強調各部門職能分工的重要，同時也注重不同單位間彼此協調合作的功能，以下就本公司主要部門功能及執掌作一概述：

部門名稱	所　營　業　務
稽核部	1.負責內部稽核業務之規劃與執行及改進成效之追查
總經理室 企劃組	1.規劃與落實公司營運計畫及預算 2.執行與推動公司策略相關之各項專案 3.擬定及落實公司營運及轉投資之策略 4.公司形象與企業關係管理 5.建立及管理對外發言機制 6.公司重大投資案評估 7.公司網站內容管理 8.剖析產業環境及發展趨勢 9.業務類與其他規章辦法制定 10.協助各轉投資公司落實公司之各項制度 11.執行內部公關機制 12.經營績效分析與報表製作 13.公司年度績效評核 14.公司重大會議召開 15.特定專案之協調規劃、執行、追蹤與管理事項 16.協助轉投資事業之各項規章辦法盤點及制訂 17.轉投資事業與母公司各功能單位之溝通協調橋樑角色 18.每月彙整及分析轉投資事業經營績效及管理報表並呈核 19.轉投資事業處規章辦法增/修
總經理室 資訊組	1.集團公司資訊系統發展策略擬訂 2.集團公司資訊系統發展政策審查 3.資訊系統發展與相關作業之策劃、審查、推展、督導及執行 4.有關存貨管理資料之電腦作業及提供 5.有關應付帳款資料之電腦處理及提供 6.有關銷售資料之彙計及提供 7.電腦作業程序之建立及研究改進 8.各種管理資料彙集提供及保存
總經理室 風控組	1.集團公司各類訴訟案之主辦 2.集團公司客戶合約審查及違約案件之處理事項 3.本公司各類訴訟案之主辦 4.客戶合約審查及違約案件之處理事項 5.督導債權及徵信文件管理 6.處理案件覆審 7.協同營業單位訪廠與擔保品鑑定 8.處理徵信判斷與財務分析 9.執行產業資料蒐集與分析

總經理室 人力資源組	1.招募、任用作業之規劃與執行 2.薪酬、保險作業之管理 3.考核、晉升、獎懲制度之制定與落實 4.員工訓練計劃之擬訂及執行 5.員工到職、離職、退休、資遣、留職停薪、調動等事務之處理 6.和諧員工關係之協助 7.出差費用報支審核 8.人資類各項規章辦法增/修 9.人資類各項專案之規劃與推動
管理處	1.財務營運情形之分析，財務報表及預算之編造 2.現金、票據及有價證券之保管，銀行存款之調度 3.現金之出納及票據之簽發及記錄 4.貸款之接洽及清償有關手續之辦理 5.各項獎金及津貼之核發 6.出口押滙事務之辦理 7.有關科目明細帳之記載 8.其他有關財務及臨時交辦事項 9.會計制度之擬訂及執行 10.一般會計事項之整理與記錄，及有關憑證、帳冊、報表與文件之保管 11.會計報表及決算報表之編制、分析與呈報 12.稅務之處理及其他有關會計事項之辦理 13.預算制度之擬訂及預算案之編擬分析、控制 14.部門預算之調整及追加、追減預算案之編擬 15.資金之籌措、營運及調度 16.印信典守事項 17.文書收發、登記、繕打及其業務研究改進事項 18.事務管理計畫之擬訂及實施事項 19.事務經費預算之編擬與執行事項 20.有關公司章程、股票事務事項 21.有關股東及董監事相關會議事項 22.總公司會議場所之管理、養護事項 23.辦公室佈置事項 24.辦公室大樓環境衛生管理事項 25.辦公用品、文具紙張及屬於營業費用雜支消耗品之採購、供應、保管事項 26.雜項設備之購置、修理、報廢、出售等事項 27.土地之購置、租賃、分割、交換、贈與、出售等事項 28.房屋、廠房及其他建築物之營運、改造、整建、拆除等事項 29.有關產權登記、工商登記、衛生登記手續之辦理事項 30.生財器具、事務機械、教學器材之購置、修理、拆卸、報廢、出售等事項 31.交通車輛之購置、修理、保養、報廢出售等事項 32.固定資產之投保、稅捐之複算、繳納事項 33.圖書刊物之訂購、供應、保管事項 34.一般性對外公共關係之統辦與維護事項 35.員工工作服之製發及其管理事項 36.其它不屬於各單位及交辦事項 37.貨物收發存及成品倉庫管理事項 38.廠外倉庫出入庫之管理 39.商品儲存運送，及其方法之研究改進

產品/技術研發處	1. 負責自動化產品開發工作之推進事宜 2. 發展委託製造的商業發展模式 3. 日本名機塑膠射出成型機/熱壓合機/真空貼合機之代理銷售 4. 日本電產京利高速沖床銷售 5. 液晶模組製程設備代理銷售 6. 塑膠杯/塑膠軟管印刷機之代理銷售 7. 低壓成型機及膠料之代理銷售 8. 上述代理設備周邊的開發與銷售 9. 代理銷售設備之維修服務 10. 有關產品銷售計劃之擬訂及執行 11. 銷售業務之推展及貨款之回收 12. 產品售價之擬訂及修正 13. 銷售客戶之開發及聯繫 14. 競爭同業之調查及對策之擬訂 15. 受訂銷售之登記、統計、分析之呈報及保管 16. 設備零件進口計劃之擬訂 17. 進口成品瑕疵要求賠償應辦事務之辦理 18. 每月營業情形之報告與報表之編製 19. 產品之撥發及庫存管理
材料事業處	1. 泛用塑膠、工程塑膠之代理銷售 2. 部門營業目標、預算之編列及執行 3. 相關產品銷售計劃之擬訂及執行 4. 新產品、新市場的開發及導入 5. 銷售業務之推展及貨款之回收 6. 產品售價之擬訂及修正 7. 銷售客戶之開發及聯繫 8. 競爭同業之調查及對策之擬訂 9. 受訂銷售之登記、統計、分析之呈報及保管 10.原料進口計劃之擬訂 11.進口成品瑕疵要求賠償應辦事務之辦理 12.每月營業情形之報告與報表之編製 13.產品之撥發及庫存管理

設備事業處	1.代理銷售松下產業 Factory Automation(“FA”) 設備、Surface Mount Technology (“SMT”)及 Device 設備 2.有關產品銷售計劃之擬訂及執行 3.銷售業務之推展及貨款之回收 4.產品售價之擬訂及修正 5.銷售客戶之開發及聯繫 6.競爭同業之調查及對策之擬訂 7.受訂銷售之登記、統計、分析之呈報及保管 8.日本原廠零備件之進口計劃之擬訂 9.進口日本原廠零備件瑕疵，要求退貨或賠償應辦事務之辦理 10.每月營業情形之報告與報表之編製 11.產品之撥發及庫存管理
消費產品處	1.代理日本品牌酒櫃 Forster Japan 之銷售及通路佈建 2.代理法國品牌葡萄酒、美國品牌葡萄酒及其他國家葡萄酒之銷售及通路佈建 3.有關產品銷售計劃之擬訂及執行 3.銷售業務之推展及貨款之回收 4.產品售價之擬訂及修正 5.銷售客戶之開發及聯繫 6.競爭同業之調查及對策之擬訂 7.受訂銷售之登記、統計、分析之呈報及保管 8.消費產品進口計劃之擬訂 9.進口成品瑕疵要求賠償應辦事務之辦理 10.每月營業情形之報告與報表之編製 11.產品之進銷及庫存管理 12.負責新商品開發工作之推進事宜

二、董事、監察人、總經理、副總經理、協理、各部門及分支機構主管資料：

(一)董事及監察人資料

1.董事及監察人之姓名、經(學)歷、持有股份及性質

105 年 4 月 20 日

職稱	國籍	姓名	選（就）任日期	任期	初次選任日期	選任時持有股份		現在持有股份		配偶、未成年子女現在持有股份		利用他人名義持有股份		主要經（學）歷	目前兼任本公司或其他公司之職務	具配偶或二親等以內關係之其他主管、董事或監察人		
						股數	持股比率	股數	持股比率	股數	持股比率	股數	持股比率			職稱	姓名	關係
董事長	中華民國	中實投資(股)公司代表人：黃炳彰	104.06.18	三年	103.03.01	54.996.889	85.27%	54.996.889	85.27%					國立台灣大學會計與決策組 EMBA 東吳大學會計系 64 級	本公司董事長 仲博(檳) 董事長 仲博(吉) 董事長 仲博 (馬) 董事長 高冠(馬) 董事 仲博 (泰) 董事長 上海喬冠董事長 上海兆通董事長 東莞中貿董事長 中貿國際(維京) 董事長 太平洋投資董事長 中實控股董事長 成旅觀光董事長 北京和喬物業管理董事長 CTC Group, Inc. 董事長 中實特勤保全董事長 中實公寓大廈管理維護董事長			

職稱	國籍	姓名	選（就）任日期	任期	初次選任日期	選任時持有股份		現在持有股份		配偶、未成年子女現在持有股份		利用他人名義持有股份		主要經（學）歷	目前兼任本公司或其他公司之職務	具配偶或二等以內關係之其他主管、董事或監察人		
						股數	持股比率	股數	持股比率	股數	持股比率	股數	持股比率			職稱	姓名	關係
董事	中華民國	中實投資(股)公司代表人：黃正明	104.06.18	三年		54.996.889	85.27%	54.996.889	85.27%	-	-	-	-	Master of Science in Management, Sloan School, MIT,USA 中實投資（股）總經理	中實國際投資控股股份有限公司 董事法人代表 中實投資股份有限公司 董事法人代表 仲經股份有限公司 董事法人代表 仲航股份有限公司 董事法人代表 松誠投資股份有限公司 董事法人代表 金仲億股份有限公司 董事法人代表			
董事	中華民國	中實投資(股)公司代表人：李明泰	104.06.18	三年	103.12.19	54.996.889	85.27%	54.996.889	85.27%					國立成功大學機械系 中租迪和課長	本公司總經理 高冠(馬) 董事 上海喬冠總經理 上海兆通總經理 東莞中貿總經理 鑫野智動董事			
董事	中華民國	中實投資(股)公司代表人：黃成汎	104.06.18	三年	104.04.20	54.996.889	85.27%	54.996.889	85.27%	2,618	0.00%-	-	-	和信碩士 黎明工專化工科	仲博(檳)、仲博(吉)、仲博（泰）總經理	-	-	-
董事	中華民國	中實投資(股)公司代表人：黃議德	104.06.18	三年	103.03.01	54.996.889	85.27%	54.996.889	85.27%	1,718	0.00%			文化大學化工系 永森化工(股)業務 中租迪和課長	本公司材料事業處資深協理 上海兆通,上海喬冠,東莞中租董事			
監察人	中華民國	展泰投資有限公司代表人：黃仁隆	104.06.18	三年		500,000	0.78%	500,000	0.78%	1,789	0.00%			東吳大學經濟系 中租建設開發股份有限公司 總經理 柏佑設計工程股份有限公司 總經理	中實投資（股）監察人 中租建設開發（股）董事 柏佑設計工程（股）董事			

職稱	國籍	姓名	選（就）任日期	任期	初次選任日期	選任時持有股份		現在持有股份		配偶、未成年子女現在持有股份		利用他人名義持有股份		主要經（學）歷	目前兼任本公司或其他公司之職務	具配偶或二親等以內關係之其他主管、董事或監察人		
						股數	持股比率	股數	持股比率	股數	持股比率	股數	持股比率			職稱	姓名	關係
															仲經（股）公司監察人 仲航（股）公司監察人 仲佑投資管理咨詢管理（上海）有限公司監事			
監察人	中華民國	展泰投資有限公司代表人： 陳俊傑	104.06.18	三年		500,000	0.78%	500,000	0.78%					國立中興大學企業管理研究所碩士 中實投資副總經理	中實國際投資控股股份有限公司 董事法人代表 中實投資股份有限公司 董事法人代表 仲經股份有限公司董事法人代表 仲航股份有限公司董事法人代表 松誠投資股份有限公司 董事法人代表 金仲億股份有限公司董事法人代表			

註 1:原董事忻鼎杰於 104.04.19 退休辭任。

註 2:董事黃成汎於 104.04.20 就任。

2.法人股東之主要股東

105 年 4 月 20 日

法人股東名稱	法人股東之主要股東（註 1）	持股比率（註 2）
中實投資股份有限公司	Logan Co., Ltd.	83.6%
展泰投資有限公司	Young Luck Investment Ltd.	100%

3.主要股東為法人者其主要股東

105 年 4 月 20 日

法人名稱	法人之主要股東（註 1）	持股比率（註 2）
Logan Co., Ltd.	Grand Pacific Leasing Corporation Ltd.	100%
Young Luck Investment Ltd.	Huang,Ping-Chang	100%

4.董事及監察人具專業知識及獨立性之情形

姓名（註1） \ 條件	是否具有五年以上工作經驗及下列專業資格			符合獨立性情形(1)										兼任其他公開發行獨立董事家數
	商務、法務、財務、會計或公司業務所需相科系之公私立大專院校講師以上	法官、檢察官、律師、會計師或其他與公司業務所需之國家考試及格領有證書之專門職業及技術人員	商務、法務、財務、會計或公司業務所需之工作經驗	1	2	3	4	5	6	7	8	9	10	
中實投資(股)公司代表人：黃炳彰			✓			✓	✓	✓			✓	✓		-
中實投資(股)公司代表人：黃正明			✓			✓	✓	✓		✓	✓	✓		-
中實投資(股)公司代表人：李明泰			✓			✓	✓	✓			✓	✓		-
中實投資(股)公司代表人：黃議德			✓			✓	✓	✓			✓	✓		-
中實投資(股)公司代表人：黃成汎			✓				✓	✓			✓	✓		-
展泰投資有限公司代表人：黃仁隆			✓				✓	✓		✓	✓	✓		-
展泰投資有限公司代表人：陳俊傑			✓			✓	✓	✓		✓	✓	✓		-

註1：欄位多寡視實際數調整。

註2：各董事、監察人於選任前二年及任職期間符合下述各條件者，請於各條件代號下方空格中打"✓"。

（1）非為公司或其關係企業之受僱人。

（2）非公司之關係企業之董事、監察人(但如為公司之母公司、公司直接及間接持有表決權之股份超過百分之五十之子公司之獨立董事者，不在此限)。

（3）非本人及其配偶、未成年子女或以他人名義持有公司已發行股份總額百分之一以上或持股前十名之自然人股東。

（4）非前三款所列人員之配偶、二親等以內親屬或三親等以內直系血親親屬。

（5）非直接持有公司已發行股份總額百分之五以上法人股東之董事、監察人或受僱人，或持股前五名法人股東之董事、監察人或受僱人。

（6）非與公司有財務或業務往來之特定公司或機構之董事（理事）、監察人（監事）、經理人或持股百分之五以上股東。

（7）非為公司或關係企業提供商務、法務、財務、會計等服務或諮詢之專業人士、獨資、合夥、公司或機構之企業主、合夥人、董事（理事）、監察人（監事）、經理人及其配偶。但依股票上市或於證券商營業處所買賣公司薪資報酬委員會設置及行使職權辦法第七條履行職權之薪資報酬委員會成員，不在此限。

（8）未與其他董事間具有配偶或二親等以內之親屬關係。

（9）未有公司法第30條各款情事之一。

（10）未有公司法第27條規定以政府、法人或其代表人當選。

(二)總經理、副總經理、協理、各部門及分支機構主管

105 年 4 月 20 日

職　稱	國籍	姓 名	就任日期	持有股份		配偶、未成年子女持有股份		利用他人名義持有股份		主要經（學）歷	目前兼任其他公司之職務	具配偶或二親等以內關係之經理人		
				股數	持股比率	股數	持股比率	股數	持股比率			職稱	姓名	關係
董事長	中華民國	黃炳彰	103.03.01	-0	0.00%-	-	-	-	-	國立台灣大學會計與管決策組 EMBA 東吳大學會計系 64 級	仲博(檳）董事長 仲博(吉）董事長 仲博（馬）董事長 高冠(馬）董事 仲博（泰）董事長 上海喬冠董事長 上海兆通董事長 東莞中貿董事長 中貿國際(維京）董事長 太平洋投資董事長 中實控股董事長 成旅觀光董事長 北京和喬物業管理董事長 CTC Group, Inc. 董事長 中實特勤保全董事長 中實公寓大廈管理維護董事長			
總經理	中華民國	李明泰	103.12.19	66,045	0.10%	-	-	-	-	國立成功大學機械系 中租迪和課長	仲博科技股份有限公司董事 上海喬冠化工有限公司董事 上海兆通貿易有限公司董事 東莞中租貿易有限公司董事 仲博（檳）董事 仲博（吉）董事 仲博（馬）董事 仲博（泰）董事 高冠（馬來西亞）董事 鑫野智動工業董事	-	-	-
材料事業處協理	中華民國	黃議德	96.04.01	114,804	0.18%	1,718	0.00%	-	-	文化大學化工系 永森化工(股)業務 中租迪和課長	仲博科技股份有限公司、上海兆通,上海喬冠,東莞中租董事	-	-	-
財會主管/管理處資深經理	中華民國	鐘慧玉	103.03.01	29,064	0.05%	-	-	-	-	國立中央大學 MBA 國立台北大學企業管	鑫野智動工業 監察人			

										理系				
設備事業處協理	中華民國	李黃升	103.03.01	11,060	0.02%	-	-	-	-	正修工專畢業	無			
產品/技術研發處協理	中華民國	陳喜堂	103.03.16	52,175	0.08%	13,114	0.02%			私立逢甲大學機械系 台大 EMBA(和信班)	鑫野智動工業董事			

註 1：應包括總經理、副總經理、協理、各部門及分支機構主管資料，以及凡職位相當於總經理、副總經理或協理者，不論職稱，亦均應予揭露。
註 2：與擔任目前職位相關之經歷，如於前揭期間曾於查核簽證會計師事務所或關係企業任職，應敘明其擔任之職稱及負責之職務。

(三)最近年度支付董事、監察人、總經理及副總經理之酬金

幣別：新台幣元

1. 董事(含獨立董事)之酬金（彙總配合級距揭露姓名方式）

職稱	姓名	董事酬金								A、B、C及D等四項總額占稅後純益之比例(註11)		兼任員工領取相關酬金										A、B、C、D、E、F及G等七項總額占稅後純益之比例(註11)		有無領取來自子公司以外轉投資事業酬金(註12)
		報酬(A)(註2)		退職退休金(B)		盈餘分配之酬勞(C)(註3)		業務執行費用(D)(註4)				薪資、獎金及特支費等(E)(註5)		退職退休金(F)		員工酬勞(G)(註6)				員工認股權憑證得認購股數(H)(註7)				
		本公司	合併報表內所有公司(註8)	本公司	合併報表內所有公司(註8)	本公司	合併報表內所有公司(註8)	本公司	合併報表內所有公司(註8)	本公司	合併報表內所有公司(註8)	本公司	合併報表內所有公司(註8)	本公司	合併報表內所有公司(註8)	本公司		合併報表內所有公司(註8)		本公司	合併報表內所有公司(註8)	本公司	合併報表內所有公司(註8)	
																現金紅利金額	股票紅利金額	現金紅利金額	股票紅利金額					
董事	黃炳彰	-	-	-	-	-	-	540,917	818,965	-	-	6,476,109	7,338,460	-	-	-	-	-	-	-	-	429.1.%	498.8%	-
董事	李明泰																							
董事	黃議德																							
董事	黃成汎																							
董事	黃正明																							
董事	忻鼎杰																							

酬金級距表

給付本公司各個董事酬金級距	董事姓名			
	前四項酬金總額(A+B+C+D)		前七項酬金總額(A+B+C+D+E+F+G)	
	本公司(註 9)	合併報表內所有公司(註 10) I	本公司(註 9)	合併報表內所有公司(註 10) J
低於 2,000,000 元			黃炳彰、黃議德 黃成汎、黃正明 忻鼎杰	黃炳彰、黃議德 黃正明、忻鼎杰
2,000,000 元（含）～5,000,000 元（不含）			李明泰	李明泰、黃成汎
5,000,000 元（含）～10,000,000 元（不含）			-	-
10,000,000 元（含）～15,000,000 元（不含）			-	-
15,000,000 元（含）～30,000,000 元（不含）			-	-
30,000,000 元（含）～50,000,000 元（不含）			-	-
50,000,000 元（含）～100,000,000 元（不含）			-	-
100,000,000 元以上			-	-
總計				

註 1：董事姓名應分別列示(法人股東應將法人股東名稱及代表人分別列示)，以彙總方式揭露各項給付金額。若 董事兼任總經理或副總經理者應填列本表及下表(3-1)或(3-2)。

註 2：係指最近年度董事之報酬(包括董事薪資、職務加給、離職金、各種獎金、獎勵金等等)。

註 3：係填列最近年度盈餘分配議案股東會前經董事會通過擬議配發之董事酬勞金額。

註 4：係指最近年度董事之相關業務執行費用(包括車馬費、特支費、各種津貼、宿舍、配車等實物提供等等)。如提供房屋、汽車及其他交通工具或專屬個人之支出時，應揭露所提供資產之性質及成本、實際或按公平市價設算之租金、油資及其他給付。另如配有司機者，請附註說明公司給付該司機之相關報酬，但不計入酬金。

註 5：係指最近年度董事兼任員工（包括兼任總經理、副總經理、其他經理人及員工）所領取包括薪資、職務加給、離職金、各種獎金、獎勵金、車馬費、特支費、各種津貼、宿舍、配車等實物提供等等。如提供房屋、汽車及其他交通工具或專屬個人之支出時，應揭露所提供資產之性質及成本、實際或按公平市價設算之租金、油資及其他給付。另如配有司機者，請附註說明公司給付該司機之相關報酬，但不計入酬金。

註 6：係指最近年度董事兼任員工（包括兼任總經理、副總經理、其他經理人及員工）取得員工紅利（含股票紅利及現金紅利）者，應揭露最近年度盈餘分配議案股東會前經董事會通過擬議配發員工紅利金額，若無法預估者則按去年實際配發金額比例計算

今年擬議配發金額，並另應填列附表一之三。

註 7：係指截至年報刊印日止董事兼任員工（包括兼任總經理、副總經理、其他經理人及員工）取得員工認股權憑證得認購股數(不包括已執行部分)，除填列本表外，尚應填列附表十五。

註 8：應揭露合併報告內所有公司(包括本公司)給付本公司董事各項酬金之總額。

註 9：本公司給付每位董事各項酬金總額，於所歸屬級距中揭露董事姓名。

註 10：應揭露合併報告內所有公司(包括本公司)給付本公司每位董事各項酬金總額，於所歸屬級距中揭露董事姓名。

註 11：稅後純益係指最近年度之稅後純益；已採用國際財務報導準則者，稅後純益係指最近年度個體或個別財務報告之稅後純益。

註 12：a.本欄應明確填列公司董事領取來自子公司以外轉投資事業相關酬金金額。

b.公司董事如有領取來自子公司以外轉投資事業相關酬金者，應將公司董事於子公司以外轉投資事業所領取之酬金，併入酬金級距表之 J 欄，並將欄位名稱改為「所有轉投資事業」。

c.酬金係指本公司董事擔任子公司以外轉投資事業之董事、監察人或經理人等身分所領取之報酬、酬勞、員工紅利及業務執行費用等相關酬金。

註 13：係指截至年報刊印日止董事兼任員工（包括兼任總經理、副總經理、其他經理人及員工）取得限制員工權利新股股數，除填列本表外，尚應填列附表十五之一。

＊本表所揭露酬金內容與所得稅法之所得概念不同，故本表目的係作為資訊揭露之用，不作課稅之用。

2. 監察人之酬金（彙總配合級距揭露姓名方式）

職稱	姓名	監察人酬金						A、B 及 C 等三項總額占稅後純益之比例(註 8)		有無領取來自子公司以外轉投資事業酬金(註 9)
		報酬(A)(註 2)		盈餘分配之酬勞(B)(註 3)		業務執行費用(C)(註 4)				
		本公司	合併報表內所有公司(註 5)	本公司	合併報表內所有公司(註 5)	本公司	合併報表內所有公司(註 5)	本公司	合併報表內所有公司(註 5)	
監察人	黃仁隆	-	-	-	-	216,367	216,367	13.2%	13.2%	-
監察人	陳俊傑	-	-	-	-					

酬金級距表

給付本公司各個監察人酬金級距	監察人姓名	
	前三項酬金總額(A+B+C)	
	本公司(註 6)	合併報表內所有公司(註 7)D
低於 2,000,000 元	黃仁隆、陳俊傑	黃仁隆、陳俊傑
2,000,000 元（含）～ 5,000,000 元（不含）	-	-
5,000,000 元（含）～10,000,000 元（不含）	-	-
10,000,000 元（含）～15,000,000 元（不含）	-	-
15,000,000 元（含）～30,000,000 元（不含）	-	-
30,000,000 元（含）～50,000,000 元（不含）	-	-
50,000,000 元（含）～100,000,000 元（不含）	-	-
100,000,000 元以上	-	-
總計		

註 1：監察人姓名應分別列示(法人股東應將法人股東名稱及代表人分別列示)，以彙總方式揭露各項給付金額。

註 2：係指最近年度監察人之報酬(包括監察人薪資、職務加給、離職金、各種獎金獎勵金等等)。

註 3：係填列最近年度盈餘分配議案股東會前經董事會通過擬議配發之監察人酬勞金額。

註 4：係指最近年度給付監察人之相關業務執行費用(包括車馬費、特支費、各種津貼、宿舍、配車等實物提供等等)。如提供房屋、汽車及其他交通工具或專屬個人之支出時，應揭露所提供資產之性質及成本、實際或按公平市價設算之租金、油資及其他給付。另如配有司機者，請附註說明公司給付該司機之相關報酬，但不計入酬金。

註 5：應揭露合併報表內所有公司(包括本公司)給付本公司監察人各項酬金之總額。

註 6：本公司給付每位監察人各項酬金總額，於所歸屬級距中揭露監察人姓名。

註 7：合併報表內所有公司(包括本公司)給付本公司每位監察人各項酬金總額，於所歸屬級距中揭露監察人姓名。

註 8：稅後純益係指最近年度之稅後純益。

註 9：a.本欄應明確填列公司監察人領取來自子公司以外轉投資事業相關酬金金額。

b.公司監察人如有領取來自子公司以外轉投資事業相關酬金者，應將公司監察人於子公司以外轉投資事業別所領取之酬金，併入酬金級距表 D 欄，並將欄位名稱改為「所有轉投資事業」。

c.酬金係指本公司監察人擔任子公司以外轉投資事業之董事、監察人或經理人等身分所領取之報酬、酬勞、員工紅利及業務執行費用等相關酬金。

＊本表所揭露酬金內容與所得稅法之所得概念不同，故本表目的係作為資訊揭露之用，不作課稅之用。

3. 總經理及副總經理之酬金（彙總配合級距揭露姓名方式）

職稱	姓名	薪資(A)（註2）		退職退休金(B)		獎金及特支費等等(C)（註3）		盈餘分配之員工紅利金額(D)（註4）				A、B、C及D等四項總額占稅後純益之比例（%）（註9）		取得員工認股權憑證數額（註5）		有無領取來自子公司以外轉投資事業酬金(註10)
		本公司	合併報表內所有公司（註6）	本公司	合併報表內所有公司（註6）	本公司	合併報表內所有公司（註6）	本公司		合併報表內所有公司（註5）		本公司	合併報表內所有公司（註6）	本公司	合併報表內所有公司（註6）	
								現金紅利金額	股票紅利金額	現金紅利金額	股票紅利金額					
總經理	李明泰	1,950,447	1,950,447	-	-	1,456,339	1,543,380	-	-	-	-	208.3%	213.7%	-	-	-

＊不論職稱，凡職位相當於總經理、副總經理者(例如：總裁、執行長、總監...等等)，均應予揭露。

酬金級距表

給付本公司各個總經理及副總經理酬金級距	總經理及副總經理姓名	
	本公司(註 7)	合併報表內所有公司(註 8) E
低於 2,000,000 元		
2,000,000 元（含）～5,000,000 元（不含）	李明泰	李明泰
5,000,000 元（含）～10,000,000 元（不含）		
10,000,000 元（含）～15,000,000 元（不含）	-	-
15,000,000 元（含）～30,000,000 元（不含）	-	-
30,000,000 元（含）～50,000,000 元（不含）	-	-
50,000,000 元（含）～100,000,000 元（不含）	-	-
100,000,000 元以上	-	-
總計		

4.配發員工紅利之經理人姓名及配發情形：無

(四) 分別比較說明本公司及合併報表所有公司於最近二年度支付本公司董事、監察人、總經理及副總經理酬金總額占稅後純益之分析，並說明給付酬金之政策、標準與組合、訂定酬金之程序及與經營績效之關聯性：

1. 本公司及合併報表所有公司於最近二年度支付本公司董事、監察人、總經理及副總經理酬金總額占稅後純益之分析：

項目 職稱	本公司		合併報表	
	104 年度	103 年度	104 年度	103 年度
董事、監察人 總經理及副總經理	442.3%	3623.7%	512.1%	3694.5%

2. 給付酬金之政策、標準與組合、訂定酬金之程序及與經營績效之關聯性：

本公司董事、監察人酬金包含董事會車馬費，以及遵循公司章程規定分派之董監酬勞。另兼任公司經理人或員工者，酬金尚包含薪資、獎金與員工酬勞等。給付標準則依照所擔任之職務、公司/個人績效表現、與外部市場之薪資水準來釐訂。故本公司給付之各項酬金與當年度經營績效關聯性高。

三、公司治理運作情形

(一)董事會運作情形

最近年度董事會開會 16 次，董事監察人出列席情形如下：

職稱	姓名(註 1)	實際出(列)席次數 B	委託出席次數	實際出(列)席率(%)【B/A】(註 2)	所代表法人姓名	備註
董事長之法人代表	黃炳彰	16	0	100%	中實投資股份有限公司	
董事之法人代表	黃正明	15	0	94%	中實投資股份有限公司	
董事之法人代表	李明泰	15	0	94%	中實投資股份有限公司	
董事之法人代表	黃成汎	8	0	67%	中實投資股份有限公司	104.04.20 就任
董事之法人代表	黃議德	15	0	94%	中實投資股份有限公司	
董事之法人代表	忻鼎杰	3	0	75%	中實投資股份有限公司	104.04.19 辭任
監察人之法人代表	黃仁隆	6	0	38%	展泰投資有限公司	
監察人之法人代表	陳俊傑	12	0	75%	展泰投資有限公司	

註 1：董事、監察人屬法人者，應揭露法人股東名稱及其代表人姓名。

註 2：

(1)年度終了日前有董事監察人離職者，應於備註欄註明離職日期，實際出(列)席率(%)則以其在職期間董事會開會次數及其實際出(列)席次數計算之。

(2)年度終了日前，如有董事監察人改選者，應將新、舊任董事監察人均予以填列，並於備註欄註明該董事監察人為舊任、新任或連任及改選日期。實際出(列)席率(%)則以其在職期間董事會開會次數及其實際出(列)席次數計算之。

(二) 審計委員會運作情形或監察人參與董事會運作情形：本公司**未**設置審計委員會，監察人參與董事會運作情形如下：

最近年度董事會開會 16 次（A），列席情形如下：

職稱	姓名	實際列席次數（B）	實際列席率(%)（B/A）(註)	備註
監察人	黃仁隆	6	38%	
監察人	陳俊傑	12	75%	

其他應記載事項：

一、監察人之組成及職責：

（一）監察人與公司員工及股東之溝通情形（例如溝通管道、方式等）。

（二）監察人與內部稽核主管及會計師之溝通情形（例如就公司財務、業務狀況進行溝通之事項、方式及結果等）。

二、監察人列席董事會如有陳述意見，應敘明董事會日期、期別、議案內容、董事會決議結果以及公司對監察人陳述意見之處理。

註：

＊年度終了日前有監察人離職者，應於備註欄註明離職日期，實際列席率(%)則以其在職期間實際列席次數計算之。

＊年度終了日前，有監察人改選者，應將新、舊任監察人均予以填列，並於備註欄註明該監察人為舊任、新任或連任及改選日期。實際列席率(%)則以其在職期間實際列席次數計算之。

(三)公司治理運作情形及其與上市上櫃公司治理實務守則差異情形及原因

評估項目	運作情形(註1)			與上市上櫃公司治理實務守則差異情形及原因
	是	否	摘要說明	
一、公司是否依據「上市上櫃公司治理實務守則」訂定並揭露公司治理實務守則？		V	本公司未訂定「公司治理實務守則」，但禀持此一精神制訂內部控制制度以及各項管理辦法。	本公司非上市櫃公司。
二、公司股權結構及股東權益 （一）公司是否訂定內部作業程序處理股東建議、疑義、糾紛及訴訟事宜，並依程序實施？ （二）公司是否掌握實際控制公司之主要股東及主要股東之最終控制者名單？ （三）公司是否建立、執行與關係企業間之風險控管及防火牆機制？ （四）公司是否訂定內部規範，禁止公司內部人利用市場上未公開資訊買賣有價證券？	V		1. 本公司訂有股東會議事規範已配置人員專責處理股務作業事項及股東建議或糾紛等問題。 2. 本公司專責人員及股務代理部均已掌握主要股東之名單及主要股東之最終控制者資訊。 3. 本公司與各關係企業之資產、財務、業務等均獨立運作。 4. 本公司訂有董事及經理人道德行為準則，已規範公司內部人之行為，包含需依循證交法之規定。	符合。
三、董事會之組成及職責 （一）董事會是否就成員組成擬訂多元化方針及落實執行？ （二）公司除依法設置薪資報酬委員會及審計委員會外，是否自願設置其他各類功能性委員會？ （三）公司是否訂定董事會績效評估辦法及其評估方式，每年並定期進行績效評估？ （四）公司是否定期評估簽證會計師獨立性？	V		1. 本公司訂有董事及監察人選任程序，針對董事會成員之整體配置、應普遍具備執行職務所必須之知識、技能及素養，其整體應具備之能力皆有規範。 2. 本公司尚未設立薪資報酬委員會及審計委員會。 3. 本公司並未訂定董事會績效評估辦法。 4. 本公司簽證會計師為國內大型之事務所，以超然獨立之立場並依據法令規定及會計原則審查本公司財務狀況；且本公司於委任前已對其獨立性進行評估並報請董事會通過。	1. 符合。 2.依未來公司營運規模變動適時調整設置。 3.未來將視公司實際需要訂定。 4. 符合。

評估項目	運作情形(註1)			與上市上櫃公司治理實務守則差異情形及原因
	是	否	摘要說明	
四、公司是否建立與利害關係人溝通管道，及於公司網站設置利害關係人專區，並妥適回應利害關係人所關切之重要企業社會責任議題？	V		本公司與利害關係人間有各專責單位負責聯繫並保持暢通的溝通管道。	符合。
五、公司是否委任專業股務代辦機構辦理股東會事務？	V		中國信託商業銀行股務代理。	符合。
六、資訊公開 （一）公司是否架設網站，揭露財務業務及公司治理資訊？ （二）公司是否採行其他資訊揭露之方式（如架設英文網站、指定專人負責公司資訊之蒐集及揭露、落實發言人制度、法人說明會過程放置公司網站等）？	V		1.本公司網址： http://www.crtc.com.tw 本公司設有專責單位負責蒐集及揭露資訊，並依相關規定及主管機關要求，於規定時限內完成各項資訊揭露工作。 2.本公司設有發言人，配合公司政策及需要對外發佈訊息。	符合。

註1：運作情形不論勾選「是」或「否」，均應於摘要說明欄位敘明。

註2：所稱公司治理自評報告，係指依據公司治理自評項目，由公司自行評估並說明，各自評項目中目前公司運作及執行情形之報告。

修正說明：

配合「上市上櫃公司治理實務守則」之修正，爰修正履行公司治理情形之應揭露項目。

（四）薪酬委員會其組成、職責及運作情形：不適用。

(五)履行社會責任情形

項目	運作情形	與上市(櫃)公司企業社會責任實務守則差異情形
一、落實推動公司治理		
（一）公司訂定企業社會責任政策或制度，以及檢討實施成效之情形。	本公司目前尚無訂定企業社會責任政策或制度。	惟如有法令或實際必要之考量時，則爰「上市上櫃公司企業社會責任實務守則」及相關法令辦理。
（二）公司設置推動企業社會責任專（兼）職單位之運作情形	本公司尚未設置推動企業社會責任專（兼）職單位。	

（三）公司定期舉辦董事、監察人與員工之企業倫理教育訓練及宣導事項，並將其與員工績效考核系統結合，設立明確有效之獎勵及懲戒制度之情形。	本公司董事會適時參加董監事進修課程，並未特別就企業倫理教育進行訓練，但若有政令等宣導事項時，將通知各董事。 另本公司目前尚未將企業倫理教育訓練與員工績效考核系統結合，設立明確有效之獎勵及懲戒制度，此項未來將視實際情形考量訂定相關制度。	
二、發展永續環境		
（一）公司致力於提升各項資源之利用效率，並使用對環境負荷衝擊低之再生物料之情形。	本公司致力提升能源之利用效率，如： 1.回收紙及雙面列印使用：一般文件多使用回收紙列印或雙面列印以避免造成紙張浪費。 2.電力資源節省：鼓勵同仁養成隨手及休息時間關燈的習慣，並將辦公室照明設備減少至合理數量，另空調於下班時間立即關閉，以節省資源。 3.其他方面：從總開關處調整水量流出大小，另配合環保署垃圾分類回收政策，推行公司垃圾分類減少廢棄物之廢棄量。	無重大差異
項目	運作情形	與上市(櫃)公司企業社會責任實務守則差異情形
（二）公司依其產業特性建立合適之環境管理制度之情形	本公司依據產業特性建立相關環境管理制度。	無重大差異
（三）設立環境管理專責單位或人員，以維護環境之情形。	本公司環境管理專責單位為管理處，並有專責人員，以維護公司環境。	
（四）公司注意氣候變遷對營運活動之影響，制定公司節能減碳及溫室氣體減量策略之情形。	本公司配合氣候變遷對營運活動之影響，會適時制定公司節能減碳及溫室氣體減量策略之規定。	
三、維護社會公益		

（一）公司遵守相關勞動法規，保障員工之合法權益，建立適當之管理方法與程序之情 形。	本公司遵守相關勞動法規，以充分保障員工之合法權益，並依據勞動基準法制定各項人資辦法，明訂任用招募、獎懲、離職、退休及陞遷等規範，以作為遵循。	無重大差異
（二）公司提供員工安全與健康之工作環境，並對員工定期實施安全與健康教育之情形。	本公司提供員工安全與健康之工作環境並定期提供員工免費健檢，適時對員工做工作環境、設備儀器及有害物質的管理教育訓練宣導，以保障員工工作上的安全與健康。	
（三）公司制定並公開其消費者權益政策，以及對其產品與服務提供透明且有效之消費者申訴程序之情形。	本公司與客戶保持良好溝通管道並提供有效且即時之客訴處理程序(客服專線與電子信箱)，力求能儘速解決並處理客戶申訴問題。	
（四）公司與供應商合作，共同致力提升企業社會責任之情形。	本公司未來將考量於適當時機與供應商合作，以共同致力提升企業社會責任。	
（五）公司藉由商業活動、實物捐贈、企業志工服務或其他免費專業服務，參與社區發展及慈善公益團體相關活動之情形。	本公司會考量自身能力，並會藉由適當的方式或機構來參與社區發展及慈善公益活動。本公司長期捐贈兒童慈善協會及仲利青年暨少年展望基金會，希望以棉薄之力透過兒童慈善協會及仲利青年暨少年展望基金會幫助需要幫助的人。	
四、加強資訊揭露		
（一)公司揭露具攸關性及可靠性之企業社會責任相關資訊之方式	本公司於每年股東會年報中均揭露履行社會責任之資訊。	無重大差異
（二）公司編製企業社會責任報告書，揭露推動企業社會責任之情形。	本公司尚未編製企業社會責任報告書，未來將視情況編製企業社會責任報告書。	
五、公司如依據「上市上櫃公司企業社會責任實務守則」訂有本身之企業社會責任守則者，請敘明其運作與所訂守則之差異情形： 本公司尚未制定「上市上櫃公司企業社會責任實務守則」。		

六、其他有助於瞭解企業社會責任運作情形之重要資訊(如公司對環保、社區參與、社會貢獻、社會服務、社會公益、消費者權益、人權、安全衛生與其他社會責任活動所採行之制度與措施及履行情形)： (一)人權： 本公司依法舉辦勞資會議、提撥勞工退休準備金及成立職工福利委員會辦理福利事項，同時亦未有重大勞資爭議發生及未有違反勞工相關法令之情形。 (二)安全衛生： 本公司依員工從事工作提供必要之安全衛生教育及預防災變訓練措施，以確保工作環境之安全。
七、公司產品或企業社會責任報告書如有通過相關驗證機構之查證標準，應加以敘明： 本公司重視產品品質、安全性及創新，消費產品均經通過相關驗證機構查驗標準，取得標準檢驗局及行政院衛生署輸入許可。

(六)公司履行誠信經營情形及採行措施

仲博科技成立以來秉持『正派經營 永續發展』的理念與『積極、熱忱、創新、奉獻』的精神，以身為『客戶的良伴 員工的榮耀 科技的尖兵 社會的棟樑』為職志，在董事長領導及教誨下持續地履行誠信經營。現將其履行情形及採行措施分述如下：

1.禁止不誠信行為

本公司之職工獎懲與獎勵金發放辦法與舞弊及不法事件舉報辦法嚴禁所有同仁於從事商業行為之過程中，直接或間接提供、承諾、要求或收受任何不正當利益，或做出其他違反誠信、不法或違背受託義務等不誠信行為，以求獲得或維持利益。

2.法令遵循

本公司現為公開發行公司，自成立以來確實遵守公司法、商業會計法或其他商業行為有關法令，以作為落實誠信經營之基本前提。

3.誠信經營活動

本公司均以公正與透明之方式進行所有商業活動，於商業往來之前，各業務單位及審查單位考量代理商、供應商、客戶或其他商業往來交易對象之合法性及是否有不誠信行為紀錄，以避免與有不誠信行為紀錄者進行交易。

4.組織及責任

本公司之董事會均按期召開，且錄音錄影存證，善盡善良管理人之注意義務，督促公司防止不誠信行為，並隨時檢討其實施成效及持續改進，確保誠信經營政策之落實。

5.會計及內部控制

本公司已制定內部控制制度、內部稽核制度及各項管理辦法，並由稽核人員及外部專業人員(會計師)不定期抽查其執行情形。另本公司設有公司網站，以供社會大眾了解本公司。重大財務及業務資訊均依法令規範適時揭露於公開資訊觀測站，供一般投資人審閱，並於每年度股東會年報揭露社會責任執行情形。

6.檢舉與懲戒

本公司之舞弊及不法事件舉報辦法提供同仁正當檢舉管道，並對於檢舉人身分及檢舉內容均確實保密，稽核單位妥善詳查舉報內容，並於職工獎懲與獎勵金發放辦法中則明訂違反誠信經營之懲戒。

7.資訊揭露

本公司每年定期於股東會年報揭露誠信經營守則執行情形。

評估項目	運作情形(註1)			與上市上櫃公司治理實務守則差異情形及原因
	是	否	摘要說明	
(七)公司是否有其他有助於瞭解公司治理運作情形之重要資訊（包括但不限於員工權益、僱員關懷、投資者關係、供應商關係、利害關係人之權利、董事及監察人進修之情形、風險管理政策及風險衡量標準之執行情形、客戶政策之執行情形、公司為董事及監察人購買責任保險之情形等）？	V		本公司自設立以來即本著「積極、熱忱、創新、奉獻」之精神，以身為：『客戶的良伴』、『員工的榮耀』、『經濟的尖兵』、『社會的棟樑』為職志。 (一) 員工權益：秉持機會平等之原則，以公開遴選之方式招募員工，適才適所；提供員工定期健康檢查以及勞保之外之員工團體保險。 (二) 僱員關懷：本公司設有圖書室等設備供員工使用，並有完善之在職教育訓練提供員工提昇自我之管道；除有各種社團活動外，並每年舉辦家庭活力日、公司旅遊、情人節活動、旺年晚會等大型活動以拉近公司與員工間之距離。 (三) 投資者關係：本公司設有發言人制度供投資人詢問，且依據規定充分揭露營運資訊。 (四) 供應商關係：本公司每年度參加國內外各類的展覽活動，透過展覽供應商產品、設備的形式強化與各供應商間關係。 (五) 利害關係人之權利：本公司對於與關係人間之交易訂有作業流程並定期對帳，另，與客戶、供應商間均有專門窗口協助處理各類問題，且已建置發言人制度，統一對外發言。 (六) 董事及監察人進修之情形：本公司尚非上市上櫃公司，故不適用。 (七) 風險管理政策及風險衡量標準之執行情形：本公司設有法務及審查單位針對個別客戶之往來評估，並有審查委員會透過集體決策行為以減少公司整體風險暴露。 (八) 客戶政策之執行情形：本公司恪守與客戶間所簽	符合。

評估項目	運作情形(註1)			與上市上櫃公司治理實務守則差異情形及原因
	是	否	摘要說明	
			訂之各式合約及相關規定，並確保客戶權益。 (九) 公司為董事及監察人購買責任保險之情形：本公司未為董事及監察人購買責任險。	
(八)公司是否有公司治理自評報告或委託其他專業機構之公司治理評鑑報告？（若有，請敘明其董事會意見、自評或委外評鑑結果、主要缺失或建議事項及改善情形）(註2)		V	本公司無公司治理自評報告。	依未來公司營運規模變動適時調整提出。

(九)內部控制制度執行狀況應揭露下列事項：

1.內部控制聲明書：

仲博科技股份有限公司
內部控制制度聲明書

日期： 105 年 3 月 29 日

本公司民國一〇四年度之內部控制制度，依據自行評估的結果，謹聲明如下：

一、本公司確知建立、實施和維護內部控制制度係本公司董事會及經理人之責任，本公司業已建立此一制度。其目的係在對營運之效果及效率(含獲利、績效及保障資產安全等)、報導具可靠性、及時性、透明性及符合相關規範暨相關法令規章之遵循等目標的達成，提供合理的確保。

二、內部控制制度有其先天限制，不論設計如何完善，有效之內部控制制度亦僅能對上述三項目標之達成提供合理的確保；而且，由於環境、情況之改變，內部控制制度之有效性可能隨之改變。惟本公司之內部控制制度設有自我監督之機制，缺失一經辨認，本公司即採取更正之行動。

三、本公司係依據「公開發行公司建立內部控制制度處理準則」(以下簡稱「處理準則」)規定之內部控制制度有效性之判斷項目，判斷內部控制制度之設計及執行是否有效。該「處理準則」所採用之內部控制制度判斷項目，係為依管理控制之過程，將內部控制制度劃分為五個組成要素：1.控制環境，2.風險評估，3.控制作業，4.資訊與溝通，及5.監督作業。每個組成要素又包括若干項目。前述項目請參見「處理準則」之規定。

四、本公司業已採用上述內部控制制度判斷項目，評估內部控制制度之設計及執行的有效性。

五、本公司基於前項評估結果，認為本公司於民國一〇四年十二月三十一日的內部控制制度（含對子公司之監督與管理），包括瞭解營運之效果及效率目標達成之程度、報導係屬可靠、及時、透明及符合相關規範暨相關法令規章之遵循有關的內部控制制度等之設計及執行係屬有效，其能合理確保上述目標之達成。

六、本聲明書將成為本公司年報及公開說明書之主要內容，並對外公開。上述公開之內容如有虛偽、隱匿等不法情事，將涉及證券交易法第二十條、第三十二條、第一百七十一條及第一百七十四條等之法律責任。

七、本聲明書業經本公司民國一〇五年三月二十九日董事會通過，出席董事共9人，有0人持反對意見，餘均同意本聲明書之內容，併此聲明。

仲博科技股份有限公司

董事長：黃炳彰　　簽章

總經理：李明泰　　簽章

2.委託會計師專案審查內部控制制度者，應揭露會計師審查報告：不適用。

(十) 最近年度及截至年報刊印日止公司及其內部人員依法被處罰、公司對其內部人員違反內部控制制度規定之處罰、主要缺失與改善情形：無。

(十一) 最近年度及截至年報刊印日止(104.01.01~105.04.20)，股東會及董事會之重要決議

1. 董事會重要決議

會議名稱(日期)	董事會重要決議
104.01.23-第八屆第三十次董事會	1.通過配合「公開發行公司內部控制制度處理準則」修訂本公司「稽核準則」及「自行檢查作業程序」乙案。 2.通過向新光商業銀行申請新增授信額度乙案。 3.通過依本公司「背書保證辦法」擔任子公司－大太平洋投資有限公司及中貿國際(維京)有限公司之銀行額度保證人乙案。 4.通過向玉山商業銀行申請授信額度展延乙案。 5.通過依本公司「背書保證辦法」擔任子公司－中貿國際(維京)有限公司及大太平洋投資有限公司之銀行額度保證人乙案。 6.通過應避險需要，與銀行進行遠期外匯交易乙案，依本公司「從事衍生性商品交易處理程序」之規定，提請事後核備。
104.02.26-第八屆第三十一次董事會	1.通過增訂本公司「董事及經理人道德行為準則」及「員工從業道德行為準則」乙案。 2.通過擬向萬通票券金融股份有限公司申請保證發行商業本票額度展延乙案。 3.通過茲為配合業務需要，擬依本公司背書保證辦法，擔任轉投資公司-東莞中租貿易有限公司於華南銀行之銀行額度保證人乙案。 4.通過應避險需要，與銀行進行遠期外匯交易乙案，依本公司「從事衍生性商品交易處理程序」之規定，提請事後核備。
104.03.26-第八屆第三十二次董事會	1.通過 103 年度內部控制聲明書乙案。 2.通過台中商業銀行申請授信額度展延乙案。 3.通過擔任 GRAND PACIFIC INVESTMENT CORPORATION.之銀行額度保證人乙案。 4.通過與玉山銀行進行遠期外匯 FORWORD 交易乙案。
104.04.10-第八屆第三十三次董事會	1.通過召開民國 104 年度股東常會乙案。 2.通過 103 年年度財務報表及合併財務報表業經編製完竣，並提請股東會承認乙案。 3.通過本公司 103 年度盈餘分配乙案，並提請股東會承認乙案。

	4.通過支付董事報酬乙案，並提請股東會決議。 5.通過本公司第九屆董事及監察人改選乙案,並提請股東會選任。 6.通過新任董事競業行為限制解除乙案，並提請股東會決議。 7.通過彰化商業銀行申請授信額度新增乙案。 8.通過擔任子公司－大太平洋投資有限公司及中貿國際(維京)有限公司之銀行額度保證人乙案。 9.通過擔任子公司－大太平洋投資有限公司及中貿國際維京有限公司之銀行額度保證人乙案。 10.通過擔任子公司－大太平洋投資有限公司與寧波樂金甬興化工有限公司之買賣契約保證人乙案。 11.通過擔保子公司－大太平洋投資有限公司與東莞富崴電子有限公司之買賣契約保證人乙案。
104.05.29-第八屆第三十四次董事會	1.通過增修「經營管理委員會組織章程」乙案。 2. 通過兆豐國際商業銀行申請授信額度展延乙案。 3.通過擔任子公司－大太平洋投資有限公司之銀行額度保證人案 4.通過兆豐票券金融股份有限公司申請保證發行商業本票額度展延乙案。 5.通過與銀行進行遠期外匯交易乙案。
104.06.18-第九屆第一次董事會	1.通過選舉本公司第九屆董事長。 2. 通過與銀行進行遠期外匯交易乙案。 3.通過馬泰投資架構調整乙案。
104.07.16-第九屆第二次董事會	1.通過與銀行進行遠期外匯交易乙案。
104.08.13-第九屆第三次董事會	1.通過一〇四年上半年度合併財務報表業經編製完竣。 2.通過與銀行進行遠期外匯交易乙案。
104.09.24-第九屆第四次董事會	1.通過與銀行進行遠期外匯交易乙案。 2.通過向合作金庫銀行申請授信額度展延乙案。 3.通過擔任子公司－大太平洋投資有限公司之合作金庫銀行額度保證人乙案。 4.通過向永豐銀行申請授信額度展延乙案。 5.通過擔任子公司－大太平洋投資有限公司及中貿國際(維京)有限公司之永豐銀行額度保證人乙案。 6.通過向台灣中小企業銀行申請授信額度新增乙案。 7.通過擔任子公司－中貿國際(維京)有限公司之台灣中小企業銀行額度保證人乙案。

	8.通過向台新銀行申請授信額度展延乙案。 9.通過擔任子公司－大太平洋投資有限公司及中貿國際(維京)有限公司之台新銀行額度保證人乙案。 10.通過向彰化銀行申請授信額度內容變更乙案。
104.10.15-第九屆第五次董事會	1.通過取得鑫興機械工業(股)公司新成立公司股權乙案。 2.通過本公司之子公司大太平洋投資有限公司與自然人林韋羽、林俊岳三方合資成立新公司乙案。 3.通過與玉山銀行進行遠期外匯交易乙案，提請事後核備。
104.11.10-第九屆第六次董事會	1.通過與玉山銀行進行遠期外匯交易乙案，提請事後核備。 2.通過向板信商業銀行申請授信額度展延乙案。 3.通過擔任子公司－大太平洋投資有限公司之板信商業銀行額度保證人乙案。
104.12.25-第九屆第七次董事會	1.通過訂民國 105 年度稽核計畫乙案。 2.通過增修「核決權限表」乙案。 3.通過向玉山商業銀行申請授信額度展延乙案。 4.通過擔任子公司－中貿國際(維京)有限公司及大太平洋投資有限公司之玉山商業銀行額度保證人乙案。 5.通過向中華票券金融股份有限公司申請保證發行商業本票額度展延乙案。 6.通過擔任轉投資公司-東莞中租貿易有限公司於華南銀行之銀行額度保證人乙案。 7.通過任轉投資公司-上海喬冠化工有限公司、上海兆通貿易有限公司及東莞中租貿易有限公司於華一銀行之銀行額度保證人乙案。
105.01.19-第九屆第八次董事會	1.通過本公司 2016 年度預算目標暨營運計畫訂定乙案。
105.02.18-第九屆第九次董事會	1.通過擔任子公司－大太平洋投資有限公司與寧波樂金甬興化工有限公司之買賣契約保證人乙案。 2.通過與玉山銀行進行遠期外匯交易乙案，提請事後核備。
105.03.29-第九屆第十次董事會	1.通過修訂本公司章程部份條文案，並提請股東會決議。 2.通過本公司 104 年度盈餘分配案，並提請股東會承認。 3.通過本公司 104 年年度財務報表及合併財務報表業經編製完竣，並提請股東會承認乙案。 4.通過制定 104 年度內部控制聲明書乙案。 5.通過向萬通票券金融股份有限公司申請保證發行商業本票額度

	展延乙案。 6.通過依本公司背書保證辦法，擔保子公司－大太平洋投資有限公司與嘉聯益科技股份有限公司之買賣契約保證人乙案，提請事後核備。 7.通過依本公司背書保證辦法，擔保財政部關務署臺北關定存質押之關稅保證乙案，提請事後核備。
104.04.14-第九屆第十一次董事會	1.通過召開民國 105 年度股東常會相關事宜及受理股東提案乙案 2.通過支付董事報酬乙案。 3.通過解除董事及經理人競業禁止限制乙案。

2. 股東會重要決議

104 年股東常會決議事項 （104.06.18）	執行情形結果
第九屆董事及監察人改選乙案	已按股東常會決議確實執行
新任董事競業行為限制解除乙案	已按股東常會決議確實執行
支付董事報酬乙案	已按股東常會決議確實執行

(十二)最近年度及截至年報刊印日止董事或監察人對董事會通過重要決議有不同意見且有紀錄或書面聲明者：無。

(十三)最近年度及截至年報刊印日止，與財務報告有關人士（包括董事長、總經理、會計主管及內部稽核主管等）辭職解任情形之彙總

與財務報告有關人士辭職解任情形彙總表

105 年 04 月 20 日

職稱	姓名	到任日期	解任日期	辭職或解任原因
無				

註：所稱與財務報告有關人士係指董事長、總經理、會計主管、內部稽核主管等。

四、會計師公費資訊

會計師事務所名稱	會計師姓名		查核期間	備 註
安侯建業聯合 會計師事務所	魏興海	寇惠植	104 年度	

金額單位：新臺幣仟元

金額級距 ＼ 公費項目		審計公費	非審計公費	合 計
1	低於 2,000 千元	v	v	v
2	2,000 千元（含）～4,000 千元			
3	4,000 千元（含）～6,000 千元			
4	6,000 千元（含）～8,000 千元			
5	8,000 千元（含）～10,000 千元			
6	10,000 千元（含）以上			

五、更換會計師資訊：無。

六、公司之董事長、總經理、負責財務或會計事務之經理人，最近一年內曾任職於簽證會計師所屬事務所或其關係企業者：無。

七、最近年度及截至年報刊印日止，董事、監察人、經理人及持股比例超過百分之十之股東股權移轉及股權質押變動情形。

(1)董事、監察人、經理人及持股比例10%以上之股東股權移轉及股權質押變動情形

職稱	姓名	104 年度		當年度截至 3 月 31 日止	
		持有股數增(減)數	質押股數增(減)數	持有股數增(減)數	質押股數增(減)數
董事長	中實投資股份有限公司 代表人：黃炳彰	0	0	0	0
董　事	中實投資股份有限公司 代表人：黃正明	0	0	0	0
董　事	中實投資股份有限公司 代表人：李明泰	0	0	0	0
董　事	中實投資股份有限公司 代表人：黃議德	0	0	0	0
董　事	中實投資股份有限公司 代表人：黃成汎	0	0	0	0
10%以上股東	中實投資股份有限公司	0	0	0	0

監察人	展泰投資有限公司 代表人：黃仁隆	150,000	0	0	0
監察人	展泰投資有限公司 代表人：陳俊傑				
總經理	李明泰	15,570	0	0	0
協理	黃議德	0	0	0	0
協理	陳喜堂	0	0	0	0
財會主管	鐘慧玉	0	0	0	0

(2)股權移轉之相對人為關係人之資訊：無此情形。

(3)股權質押之相對人為關係人之資訊：無此情形。

八、持股比例占前十名之股東，其相互間為配偶、二親等以內之親屬關係之資訊：

105 年 4 月 20 日

姓名	本人 持有股份		配偶、未成年子女持有股份		利用他人名義合計持有股份		前十大股東相互間具有財務會計準則公報第六號關係人之關係者，其名稱及關係。		備註
	股數	持股比例	股數	持股比例	股數	持股比例	名稱	關係	
中實投資股份有限公司	54,996,889	85.27%	-	-	-	-	-	-	
展泰投資有限公司	650,000	1.01%	-	-	-	-	-	-	
陳鳳龍	355,080	0.55%	-	-	-	-	-	-	
黃博正	335,872	0.52%	-	-	-	-	-	-	
展翔投資股份有限公司	314,070	0.49%							
楊如輝	284,628	0.44%	-	-	-	-	-	-	
陳信揚	219,879	0.34%	-	-	-	-	-	-	
辜仲立	173,346	0.27%	-	-	-	-	-	-	
黃成汎	160,163	0.25%	2,618	0.00%	-	-	-	-	
黃仁隆	144,522	0.22%				-	-	-	

九、公司、公司之董事、監察人、經理人及公司直接或間接控制之事業對同一轉投資事業之持股數，並合併計算綜合持股比例

單位：股；%

轉投資事業（註）	本公司投資		董事、監察人、經理人及直接或間接控制事業之投資		綜合投資	
	股數	持股比例	股數	持股比例	股數	持股比例
中貿國際(維京)有限公司	4,860,000	100%	—	—	4,860,000	100%
大太平洋投資有限公司	3,515	50%	3,515	50%	7,030	100%
上海喬冠化工有限公司	—	—	—	100%	—	100%
上海兆通貿易有限公司	—	—	—	100%	—	100%
東莞中租貿易有限公司	—	—	—	100%	—	100%
仲博股份有限公司(檳城)	—	—	11,500,001	100%	11,500,001	100%
仲博股份有限公司(吉隆坡)	—	—	1,500,002	100%	1,500,002	100%
高冠企業股份(馬)有限公司	—	—	720,000	30%	720,000	30%
仲博科技(馬)股份有限公司	—	—	1,999,992	100%	1,999,992	100%
仲博股份有限公司(泰國)	—	—	8,600,000	100%	8,600,000	100%

註：係公司採用權益法之長期投資。

肆、募資情形

一、資本及股份

(一) 股本來源

年 月	發行價格(元)	核定股本		實收股本		備註		
		股數(仟股)	金額(仟元)	股數(仟股)	金額(仟元)	股本來源	以現金以外財產抵充股款者	增資生效(核准)日期與文號
83.12	10	15,000	150,000	15,000	150,000	創立股本 15,000 萬元	—	83.12.08 經(83)商 117386
86.07	10	19,500	195,000	19,500	195,000	現金增資 2,700 萬元 盈餘增資 1,800 萬元	—	86.08.21 經(86)商 115095
88.07	10	30,000	300,000	22,230	222,300	盈餘增資 2,730 萬元	—	88.08.13 (088)商 128949
89.08	10	60,000	600,000	40,786	407,868	現金增資 15,000 萬元 盈餘增資 3,556 萬元	—	89.08.29 (0八九)商 131546
90.07	10	60,000	600,000	42,418	424,183	盈餘增資 1,631 萬元	—	90.08.10 (0九0)商 09001313630
94.08	10	60,000	600,000	44,539	445,392	盈餘增資 2,120 萬元	—	94.09.13 經授中字 09432819520
95.08	10	60,000	600,000	46,766	467,661	盈餘增資 2,226 萬元	—	95.08.29 經中字第 09532753260
96.08	10	60,000	600,000	49,104	491,044	盈餘增資 2,338 萬元	—	96.09.19 經中字第 09632782590
97.08	10	60,000	600,000	54,014	540,149	盈餘增資 4,910 萬元	—	97.09.05 經授商字 09701224800
98.06	10	100,000	1,000,000	58,336	583,361	盈餘增資 4,321 萬元	—	98.06.18 經授商字 09801124120
98.07	10	100,000	1,000,000	61,036	610,361	現金增資 2,700 萬元	—	98.07.29 經授商字 09801165060
98.07	10	100,000	1,000,000	62,136	621,361	員工認股權 1,100 萬元	—	98.07.29 經授商字 09801165060
100.08	10	100,000	1,000,000	64,497	644,973	盈餘增資 2,361 萬元	—	100.08.22 經授商字 10001193040

註 1：應填列截至年報刊印日止之當年度資料。
註 2：增資部分應加註生效（核准）日期與文號。
註 3：以低於票面金額發行股票者，應以顯著方式標示。
註 4：以貨幣債權、技術、商譽抵充股款者，應予敘明，並加註抵充之種類及金額。
註 5；屬私募者，應以顯著方式標示。

股份種類	核定股本			備註
	流通在外股份	未發行股份	合計	
記名式普通股	64,497,300 股	35,502,700 股	100,000,000 股	未上市/櫃

註:請註明該股票是否屬上市或上櫃公司股票（如為限制上市或上櫃買賣者，應予加註）。

(二) 股東結構

105 年 4 月 20 日

股東結構 數量	政府機構	金融機構	其他法人	外國機構及外國人	個人	庫藏股	合計
人數	0	0	3	1	405	1	410
持有股數	0	0	55,960,959	31,252	7,785,457	719,632	64,497,300
持有比率%	0.00%	0.00%	86.76%	0.05%	12.07%	1.12%	100.00%

(三) 股權分散情形

105 年 4 月 20 日

持股分級	股東人數	持有股數	持有比率 %
1-999	3	547	0.00%
1,000-5,000	195	464,349	0.72%
5,001-10,000	60	450,949	0.70%
10,001-15,000	39	483,573	0.75%
15,001-20,000	18	308,404	0.48%
20,001-30,000	21	504,082	0.78%
30,001-40,000	19	641,946	1.00%
40,001-50,000	9	408,834	0.63%
50,001-100,000	24	1,629,004	2.53%
100,001-200,000	14	1,729,562	2.68%
200,001-400,000	5	1,509,529	2.34%
400,001-600,000	0	0	0.00%
600,001-800,000	2	1,369,632	2.12%
800,001-1,000,000	0	0	0.00%
1,000,001 股以上	1	54,996,889	85.27%
合計	410	64,497,300	100.00%

特別股：無。

(四) 主要股東名單：股權比例達百分之五以上之股東或股權比例占前十名之股東名稱、持股數額及比例。

105 年 4 月 20 日

股份 主要 股東名稱	持有股數	持股比例
中實投資股份有限公司	54,996,889	85.27%
展泰投資有限公司	650,000	1.01%
陳鳳龍	355,080	0.55%
黃博正	335,872	0.52%
展翔投資股份有限公司	314,070	0.49%
楊如輝	284,628	0.44%
陳信揚	219,879	0.34%
辜仲立	173,346	0.27%
黃成汎	160,163	0.25%
黃仁隆	144,522	0.22%

(五) 最近二年度每股市價、淨值、盈餘、股利及相關資料

每股市價、淨值、盈餘及股利資料

項目＼年度			104 年	103 年	當年度截至 105 年 3 月 31 日（註 8）
每股市價（註1）	最高				
	最低				
	平均				
每股淨值（註2）	分配前		13.03	13.83	13.30
	分配後		13.03	13.83	(註 8)
每股盈餘	加權平均股數		64,444,849 股	64,497,300 股	64,444,849 股
	每股盈餘（註3）		0.03	0.02	0.19
每股股利	現金股利				
	無償配股	盈餘配股			
		資本公積配股			
	累積未付股利（註4）				
投資報酬分析	本益比（註5）				
	本利比（註6）				
	現金股利殖利率（註7）				

(六) 公司股利政策及執行狀況

1. 公司股利政策

本公司章程第二十條之一：本公司每年結算如有盈餘，依下列順序分派之：

一、提繳所得稅。

二、彌補以往年度虧損。

三、提撥百分之十為法定盈餘公積。

四、依法令或主管機關規定提撥或迴轉特別盈餘公積。

五、盈餘扣除一至四款數額之餘額加計前期累計未分配盈餘由董事會擬具股東紅利分配案，提請股東會議決分派之。

本公司採剩餘股利政策，在考量健全公司財務結構及每股盈餘稀釋程度之前提下，每年盈餘之分派，現金股利之發放不低於當年度發放之現金及股

票股利合計數的百分之三十。前項比率得視當年度獲利及資金狀況，由董事會擬具分配方案後，經股東會決議調整之。

2. 本次股東會擬議股利分配情形：無。

(七) 本次股東會擬議之無償配股對公司營業績效及每股盈餘之影響：無此情形。

(八) 員工分紅及董事、監察人酬勞

1.公司章程所載員工分紅及董事、監察人酬勞之成數或範圍：

本公司章程第二十條規定：本公司應以當年度稅前利益扣除分配員工酬勞及董監酬勞前之利益於保留彌補累積虧損數額後，如尚有餘額應提撥員工酬勞不低於壹佰萬分之五及董監酬勞不高於百分之一。

員工酬勞發放以股票或現金為之、董監酬勞發放以現金為之，員工酬勞、董監酬勞分派比率之決定應由董事會以董事三分之二以上之出席及出席董事過半數同意之決議行之，並報告於股東會。

員工酬勞發給股票或現金之對象包括符合一定條件之從屬公司員工，該一定條件授權董事會訂定之。

2.本期估列員工紅利及董事、監察人酬勞金額之估列基礎：以當年度稅後淨利，考量法定盈餘公積後，以章程所定之成數為基礎估列，並認列為當年度之營業成本及營業費用，惟若嗣後股東會決議實際配發金額與估列數有差異時，則列為分配年度之損益。

3.董事會通過之擬議配發員工分紅等資訊：

（1）分派員工現金酬勞、股票酬勞及董事、監察人酬勞金額：

本公司董事會於 105 年 4 月 14 日通過盈餘分派案，擬建議 104 年度董監事酬勞不分派，員工酬勞依本公司章程提撥僅$7 元。

（2)擬議分派員工股票酬勞金額及占本期稅後純益及員工紅利總額合計數總計數之比例：不適用。

（3）考慮擬議分派員工酬勞及董事、監察人酬勞後之設算每股盈餘：不適用。

4.前一年度員工酬勞及董事、監察人酬勞之實際配發情形：無此情形。

(十) 公司買回本公司股份情形：

公司買回本公司股份情形

105 年 04 月 20 日

買回期次（註）	第一次（期）	第二次（期）
買回目的	轉讓員工	轉讓員工
買回期間	104 年 1 月 1 日起至 104 年 6 月 30 止	104 年 7 月 1 日起至 104 年 12 月 31 止
買回區間價格	每股 13.32 元	每股 13.32 元
已買回股份種類及數量	普通股 329,393 股	普通股 390,239 股
已買回股份金額	4,387,512	5,197,983
已辦理銷除及轉讓之股份數量		
累積持有本公司股份數量		
累積持有本公司股份數量占已發行股份總數比率（%）		

二、其他應揭露事項：

(一)、公司債辦理情形：無。

(二)、特別股辦理情形：無。

(三)、海外存託憑證辦理情形：無。

(四)、員工認股權憑證辦理情形：無。

1.員工認股權憑證辦理情形：無。

2.取得員工認股權憑證之經理人及取得認股權憑證可認股數前十大且得認購金額達新臺幣三千萬元以上員工之姓名、取得及認購情形：無。

(五)、限制員工權利新股及併購新股辦理情形：無此情形。

(六)、併購或受讓他公司股份發行新股辦理情形：無此情形。

三、資金運用計畫執行情形：104 年度無現金增資計畫。

伍、營運概況

一、業務內容

(一) 業務範圍

1.公司所營業務之主要內容

(1) 小五金器材、錄影機、電視機、冷氣機、電冰箱、空氣調節器、洗衣機等家電產品及電子、電工零件染料香料塗料金屬等化工原料（管制品及有毒性除外）之製造加工買賣及經銷業務。

(2) 建築材料、紡織品、塑膠原料及零件、橡膠材料（線繩索管、輪胎、鞋及其製品）光學儀器、攝影器材之買賣及經銷業務。

(3) 辦公桌椅、鋼製家具、樂器、昇降機、機器、電腦及事務機器汽車（小客車出租除外）機車船舶及零件、航空器、停車場、捷運系統等交通運輸器材及其設備之買賣經銷及工程承作。

(4) 各種水、空氣、噪音、環境有關之處理設備之買賣、經銷、代理或工程之承作及加工製造。

(5) 農、林、漁、牧、皮革、紙類、運動器材及其材料製造加工買賣。

(6) 室內裝潢設計施工及其材料進出口及經銷買賣業務。

(7) 各種食品、百貨之進出口買賣、經銷代理。

(8) 有關前各項產品之進出口貿易代理經銷、修護及租賃業務。

(9) 一般進出口貿易（許可業務除外）及代理國內外廠商有關產品投標報價、財務管理之諮詢、顧問業務（證券投資顧問業除外）（會計師業務除外）。

(10)E801020　門窗安裝工程業

(11)EZ05010　儀器、儀表安裝工程業

(12)ZZ99999　除許可業務外，得經營法令非禁止或限制之業務

2.公司經營業務之營業比重(104 年度)

單位：新台幣仟元

業務	營業收入	營業比重(%)
材料	1,345,631	50.16
設備	661,440	24.66
消產	18,824	0.70
其他(生產/製造)	656,842	24.48
合計	2,682,737	100.00

3.公司目前之商品(服務)項目

本公司之經營型態係以引進及發展電子及塑膠加工之材料、設備與技術為重心，而目前業務組織發展主要區分為材料貿易、設備事業、消費事業及生產製造等業務組織。茲將本公司各業務組織之主要產品類別敘述如下：

(1)材料貿易

材料事業之主要產品分為：1)泛用材料－IT/IA 產業中資訊/通信週邊產

品、光碟及儲存裝置產業、交通產業、LED 照明、面板等光電相關產業之外觀及結構用塑膠原料;2)工程材料主要產品項目為 IT/IA 產業中資訊/通信週邊產品、光碟及儲存裝置產業、交通產業、LED 照明、面板等光電相關產業之高性能工程塑膠。

(2)設備事業

設備事業之主要產品現有：1)日規塑膠射出成型機－適用於汽車零件、連接器與 3C 機構件等產業；2)沖床機－適用於精密端子部分,主要是應用於 PC、NB、手機、等各式電子產品；3)多層印刷電路板用真空熱壓合機－適用於印刷電路板 PCB.及 CCL 業界多層板壓合, 主要是應用於 PC、NB、手機、面板等各式電子產品。4)真空壓膜機-電路板之內層板等材料，透過真空壓膜機作抽真空.加熱.加壓，將欲貼合之材料，完整貼附在內層板上，適用於 PCB 及被動元件產業。5)電子產業現有與發展中所需之先進設備與技術以進行銷售與提供技術服務，目前以 SMT 製程設備與 LCD 製程設備為主。SMT 製程於電子產業生產製程中應用廣泛，目前目標客戶產業主要分佈於組立代工(EMS)、DRAM、LED 與網通產業另提供上述設備之零件與維修服務。6)零件加工製作-為了滿足各界需求，協助客戶降低成本，從木模製作開始鑄造、熱處理、加工、噴漆..等提供一條龍式的服務。

(3)消費事業

消費產品開發之主要產品現有：酒品－為葡萄酒和酒櫃，葡萄酒主要代理法國、澳洲、智利及新世界酒品等酒廠，並引進有機酒販售；酒櫃則代理日本銷售第一品牌於臺灣銷售。

(4)生產製造

生產製造之主要產品有：1)塑料-空調產業/交通產業/家電產業/3C 資訊；2)染色事業: 提供最新之配色、配料技術及複合材料，滿足各產業製造高附加價值產品的需求。

4.計劃開發之新商品(服務)

本公司計畫開發之新商品除了與主要業務相關之最新產品與技術為首要任務外，另外針對深具發展潛力之產業亦由專責單位負責進行評估與開發，現依計劃引進之新商品說明如下：

產業別	新產品代理經銷之開發
材料改性產業	引進雙螺桿設備增設塑膠改性推進
能源產業	太陽能自用發電系統評估
射出產業	PET 瓶胚及設備銷售
自動化產業	汽車週邊相關後段自動化設備拓展

(二)產業概況

1.產業之現況與發展

經歷動盪的 2015 年，美國成為世界經濟火車頭、歐洲與日本欲振乏力，新興市場面臨聯準會貨幣緊縮的威脅，油價狂跌導致通縮烏雲籠罩各國，國際大宗商品持續走低，原材料進口國生產者價格指數帶給業者不少壓力，且需求疲軟、匯率波動以及全球產業鏈與經濟結構調整等因素影響，2015 年全球貿易出現了 2008 金融嘯來最大的危機。

(1)ICT 產業

2015 年可說是物聯網加速發展的重要年度，ICT 產業的發展重點從智慧手機與平板，轉移到物聯網，進而影響許多產業生態與應用方向。而過去的物聯網發展多集中在平台建置與基本應用，今年則開始在平台上尋求更多的創新應用與服務，進入所謂物聯網創新應用的元年。其中領域包含了:1) **資料經濟帶動下，DaaS/AaaS 產業興起**資料驅動型企業已成為引領市場發展的標竿，例如 Google、Netflix、GE、The Climate Corporation(被 Monsanto 收購)等結合多種外部資料混搭分析，對企業帶來創新機會。2) **產業整併提供物聯網整合方案，驅動創客經濟成形**國際業者透過集團大舉布局物聯網整合方案，如零組件需齊備感測、傳輸、控制運算、記憶體、電源管理五大元件與匹配軟體，方能形成一具競爭力的完整解決方案。3) **物聯網垂直市場湧現，加速終端業者轉型系統整合服務解決方案**從國際大廠佈局動態來看，包括 Apple 透過推出 HomeKit、Samsung 透過併購 SmartThings 整併智慧家庭系統平台可看出終端硬體業者轉型投入垂直應用市場，發展軟硬體整合的系統服務解決方案為切入物聯網策略。4) **智慧汽車發展加速，相關車用電子零組件需求起飛**隨著智慧車資訊娛樂與先進聯網、安全等應用快速發展，汽車電子系統需要處理的資料量與日俱增。5) **穿戴裝置市場大舉衝刺**及 6) **行動支付市場大幅成長‥等，而**開放概念下的 Open API 將促成 B2B 創新應用起飛。

(2)汽車產業

2015 年全球汽車總銷售量出爐，相較 2014 年總銷售量的 8,520 萬輛，2015 年全球銷售成長幅度達 1.7%，達到 8,647 萬輛。轉到各區域市場的銷售狀況，2015 年亞太地區市場表現不俗，年度總銷售量相較前一年，成長幅度達 2.6%，達到 4,290 萬輛的成績，佔全球銷售量近乎一半，佔比為 48%。

北美車市的部分，2015 年北美市場成長幅度強勁，相較去年銷售量成長幅度達 6.3%，北美全年總銷售量為 2,120 萬輛，歐洲市場部分，成長幅度則為 3.5%，銷售量達到 1,930 萬輛，佔全球銷售量佔比為 22%，綜合下來，歐洲市場呈現成長趨緩的態勢。

(3)酒品產業

2015 年，葡萄酒市場逐步復甦，特別是進口葡萄酒迅猛增長,已然成為酒業的又一個風口。2015 年，我國進口葡萄酒額同比增長 10%。國產葡萄酒行業也延續了 2014 年起上漲的趨勢，截止 2015 年 10 月，我國葡萄酒行業實現收入 357.25 億元，同比增速為 8.55%，實現利潤總額 37.82 億元，同比增速為 14.79%。年輕一代成為消費主力，未來增長驅動因素依然強勁。葡萄酒開

始走入「親民時代」，大眾消費成為主流。當然年輕一代和中產階級對葡萄酒的追捧，也是其中的重要原因。目前，「土豪型」消費已經被理性消費逐漸代替，越來越多的消費者開始關注葡萄酒的性價比，這些消費者多為年齡集中在30-45歲之間的中產階級。長期來看，促進葡萄酒消費增長的因素依然強勁。隨著國人收入水平提高和對身體健康更加重視，主動飲用葡萄酒的趨勢在年輕人群中已逐步形成。

2.競爭情形

本公司之經營型態係以引進及發展電子、塑膠加工及生技產業之材料、設備與技術，擁有上中下游各製程材料與設備，由於應用產品之需求變化快速，如何因應下游客戶產品快速變化及愈加精密度之要求下，成為電子材料通路商之關鍵因素。茲就本公司產品之競爭情形說明如后：

(1)即時掌握市場脈動，並提升生產技術能力

由於電子相關產品眾多，因此相關材料與設備廠商 如何即時掌握下游產品應用市場動態，並即時推出符合市場需求之規格產品，成為是否能賺取獲利之關鍵因素。本公司在新產品開發上，與國際級廠商合作，依據市場趨勢及客戶需求，提供最新材料、技術與設備。

(2)產品之品質及穩定度

本公司所代理之商品皆為領導技術潮流之國際知名大廠的產品，在產品品質及穩定度，有嚴格管理流程，此外，本公司客戶皆為國內知名上市電子公司及知名廠商，且往來時間已多年，足可說明本公司在產品品質方面之穩定程度。

(3)產品價格之競爭力

由於電子消費應用產品之價格趨勢向下以及同業間之價格競爭，壓縮了各家廠商之獲利空間。有鑑於此，本公司一方面以快速之代理產品開發及對客戶服務的深度與強度（包括技術服務與教育訓練等），另一方面，本公司為使利潤提升且降低成本，在各項成本加強控管外，並利用在中國大陸或其他東南亞地區之勞工成本相對低廉優勢，因此本公司亦有代理相關於日本或台灣設計與開發，並在大陸或勞工成本低廉地區生產之設備，有效降低產品價格，使得本公司足以具備成本優勢面對同業競爭及未來價格競爭壓力。

(三)技術及研發概況

1.最近年度及截至年報刊印日止投入之研發費用

本公司係以支援產業發展為主，對於相關產業的動向與需求保持密切的注意，並適時引進新產品與新技術，故設有專責單位，結合各業務處同仁，積極密切注意產業發展，適時提供客戶需求，並注意最新產業動向，開發其他產業產品代理。本公司基於帳務簡化處理之考量，故並未將公司開發新代理產品所產生之相關費用列於研發費用項下。

2.開發成功之技術或產品：

事業	新產品、新代理開發內容

材料事業	1.一般泛用工程塑膠及特殊市場工程塑膠開發 2.增加新產品 PC 板材、PET 膜、回收料與色母粒的銷售。
設備事業	1.增加週邊商品銷售組合 EX: 迴焊爐，5 加侖瓶胚機‥等。 2.提供各專業領域上技術支援的服務工程師，每年均定期進行赴原廠訓練以引進最新設備技術的活動，以協助客戶促進其設備製程的改善、提高產品品質及增進生產效率。
消費產品事業	1.引進葡萄酒產區之優質產品，品牌：美國 Cakebread、法國 Jaillance、AXA 等 2.酒櫃銷售採行體驗式行銷。

(四)長、短期業務發展計劃

本公司以提供產品之多元化與開發服務為經營策略，為達到此一目標，擬訂各項發展計劃如下：

1.短期業務發展計劃

(1)行銷策略

A.擴充週邊設備並提升客戶信賴度及擴大市場占有率。

B.強化各事業處銷售經營、售後服務及蒐集市場資訊能力。

C.整合各區域市場資訊，以求產品資源之最佳配置。

(2)產品開發

A.持續開發 ICT、家電及交通產業等相關產品。

B.隨時掌握新興產業領域，尋找可開發經營之利基。

(3)管理策略

A.加強員工之教育訓練，使其增加工作效率及專業。

B.建立公司與客戶間雙向互利管道與雙贏政策，提昇整體服務及溝通效率。

C.強化風控作業及採取因應措施，以確保經營成果。

2.長期業務發展計劃

(1)行銷策略

A.利用現有產品經營客戶基礎，再以持續開發的新產品滿足客戶需求，創造組織的利潤。

B.透過新地域市場的了解及滲透，針對不同地域的特性與需求，尋找選擇適合產品切入、建立通路作業。

(2)產品開發

A.注意現有產業的發展與新技術結合的可能性，尋找與創造新產業運用，建立新知識與產業了解，以切入次世代的產業。

B.考量策略聯盟、注資或購併方式，快速取得及固化優質的供應來源。

C.以點而線，線而面的產品擴充模式，Full package service 提供者角色。

(3)管理策略

A.強調人員訓練，培養成員獨立解決問題的能力與不斷學習的組織氣候。

B.組織架構配合市場需求彈性調整與快速反應，以因應遽變的產業環境。

二、市場及產銷概況

(一)市場分析

1.公司主要商品銷售地區

單位：新台幣仟元

項目	103 年度		104 年度	
	金額	比重(%)	金額	比重(%)
內銷	2,511,182	82.97	2,436,179	90.81
外銷	515,532	17.03	246,558	9.19
銷售收入淨額合計	3,026,714	100.00	2,682,737	100.00

2.市場占有率

由於本公司所代理的產品廣泛，營業項目偏向上游設備零組件與材材。綜觀國內產業發展係以電子製造產業為主，而目前上市櫃的通路商中，大多偏向中下游產品與零組件的代理，只有部分公司營業項目分別與本公司之所營業務小部份相似，故本公司為避免提供錯誤之訊息，市場佔有率暫不揣測。

3.市場未來之供需狀況與成長性

由於本公司之未來成長與其所涉及之產業興衰息息相關，茲就本公司經銷代理產品之產業與市場變化情形來分析該行業之未來成長性。

(1)ICT產業

2016 年 ICT 產業十大議題，並以三大關鍵字「無人」、「無分界」、「無霸主」形容 2016 年的 ICT 市場趨勢，而所謂的「無人」是指「無人車」、「無人機」這種無須人類操控就能自行運作的技術；「無分界」則是強調跨產業所創造出的新形態技術如「金融科技(Fin Tech)」、「行動保健」等結合多領域的新興產業；至於「無霸主」更是貼切地點出 ICT 趨勢技術－物聯網、行動保健等市場，目前尚無主導企業，在各大國際企業為了搶攻先進者優勢，將在 2016 年展開市場爭奪戰的現象。

2016 年 ICT 產業十大議題:

1)物聯網生態體系霸權爭奪戰開打

2)物聯網資訊安全的威脅急速增加

3)汽車性能因為 ICT 技術而無限進化

4)利用行動科技活化金融科技

5)開始活用商用無人機

6)次世代 ICT 智慧與人工智慧（AI）

7)日常生活化的智慧機器人

8)從模仿演進為創新的中國

9)正面臨第二次的電池產業全盛期

10)行動保健產業白熱化

儘管 2015 年全球 ICT 市場出現-5.5%的負成長率,但隨著國與國之間陸續簽訂的 ITA 奏效,2016 年 ICT 產品、服務可望順勢成長,再加上 Google、Apple、IBM 等國際 ICT 龍頭企業，正積極藉由併購、聯盟方式形成企業聯軍，爭奪物聯網主導權的競爭對於刺激景氣活絡有一定的效果。因此,可以預見 2016 年全球 ICT 市場景氣可望出現好轉。

(2)交通產業

受制於中國市場成長趨緩,2015 年全球汽車市場達 8,647 萬輛,僅較 2014 年成長 1.7%，預估 2016 年全球汽車市場將回復成長動能達 9,080 萬輛;因中國和歐洲等地新能源汽車推動政策發酵，2015 年全球新能源汽車達 45 萬輛，較 2014 年成長 40.6%，預估 2016 年更將達 70 萬輛歷史新高。車電市場主要成長力道仍由 ADAS 和車聯網等相關產品帶動,ADAS 產品因法規強制搭載普及速度最快，車聯網發展已走出技術層次，必須倚賴良好的商業模式規劃，提供駕駛更加安全、舒適與便利的駕駛體驗。全球汽車行業正在且即將演繹的新發展趨勢。

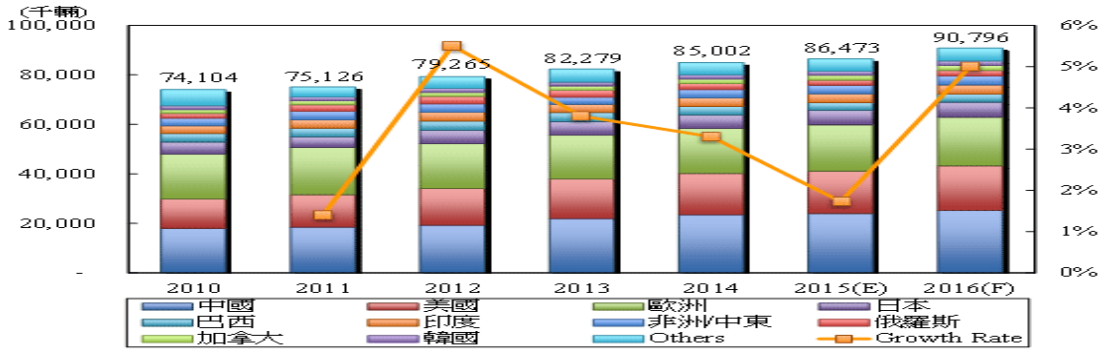

(3)酒品產業

全球葡萄酒市場隨著亞洲經濟復甦，預計將由 2016 年開始回升。然而亞洲市場消耗量將以溫和水平增長,中國、日本和澳洲均位列最高預期增長市場。北美地區的升幅預計也將放緩，而非洲、中歐和巴爾幹半島、獨聯體國家和中東地區則有望增長。紅酒仍佔主導地位，氣泡酒及粉紅酒亦大受歡迎，紅酒繼續主導市場，佔比超過 54%，而白酒和粉紅酒分別佔 37%和 9%。雖然整體葡萄酒消耗量下滑，氣泡酒（佔市場的 8%）卻有良好表現，僅於 2013 至 2014 年輕微下跌，預測到 2019 年的增幅為 8.7%。

4.競爭利基

本公司具有海外貿易的豐富經驗，海外人脈、產品開發及業務推廣皆具優異整合能力，在國際化越來越被注重的時代，此為本公司強而有力的競爭利基，另值得信賴之企業形象及亮眼業務成果也為本公司競爭優勢。加上良好的資金基礎，亦可增加爭取知名商品的代理機會，以上皆為本公司優於一般貿易公司的競爭條件。現分別逐點說明本公司競爭利基如下：

(1)公司形象佳、知名度高及資本雄厚。
(2)組織健全與管理上軌道。
(3)海外據點優於同業，可共同分享商情及資訊。
(4)信用評等及額度控管有助於各大產業之業務推廣及風險規避。
(5)對於原料市場敏感度佳及專業能力強。
(6)部份代理品牌知名度高及競爭力強。
(7)公司內部跨部門合作，資源共享。
(8)經驗人脈豐沛、快速應變、不斷學習的行銷組織與技術深入及服務觀念深植的售後服務團隊。
(9)長久的市場經營與技術服務經驗所累積的客戶關係資產。
(10)代理市場龍頭供應商的先端產品，並隨其新技術開發即時引進先進設備。
(11)華人圈據點完備，經營穩建，均以建全的地方法人公司運作，能充分對應當地的需求。
(12)強大的金融背景與貿易專業，有能力為客戶提供各種交易上的需求。
(13)知名集團之一部分，企業信譽卓著，給客戶與供應商十足的可信賴感。
(14)擁有資金、頂級客戶名單、代理世界第一品牌及全區經銷通路之優勢。

5.發展遠景之有利、不利因素與因應對策

(1)有利因素

A. 在產業經營環境惡劣的狀況，競爭力較差的同業勢必面臨淘汰或退出的命運，反觀仲博科技可善加利用機會創造新的代理商機及市場。
B. 台灣科技產業的產值及規模已站穩世界科技產業的龍頭地位，因市場壓力大，成本面臨極大挑戰，任何原材料與設備均無法穩占市場，新研發及低成本的材料及設備有極大機會進入市場。
C. 產品營運與開發方向前進東南亞市場。
D. 整合中的區域營運組織，可發揮對內知識資訊共有，對外一條龍服務的綜效。
E. 以專業多角化經營模式發展，可以提供全方位的服務商品，充分掌控產品的品質要求。
F. 夾帶知名國際大廠與品牌的名氣讓經銷商銷售意願提高，不斷的推出促銷手段讓經銷商銷售手法變靈活，且以經營經銷商通路亦有一定的時日，與經銷商通路所培養的情感及交易模式固定，經銷商的經營實力與動向擁有較精準資訊的掌握，對債權確保上更能落實執行，讓延滯比能控制在最低的比率。
G. 開發能力：長期的開發投入，將使本公司越來越大量取得市場優質產品或新產品技術的訊息，擁有銷售好商品的契機將成為我方極佳的優勢。

(2)不利因素及因應對策

A.產品技術之更替性高

本公司所處之產業技術更替快速，新型材料開發替代性快，往往隨著一新產品之問世而產生世代之更替，考驗其產品、技術之開發能力。

<u>因應對策:</u>

隨時掌握資訊/技術及應用之趨勢以開發新材料、新供貨來源及新產品線，並加強情報之搜集，隨時注意產業技術、供應商及客戶之動向。

B.產品生命週期短

高科技產業日新月異，產品不斷推陳出新，新型材料開發替代性快，致商品

存貨可能因技術更新而跌價。

因應對策:

(A)利用資訊加強產品之進貨、銷貨、存貨控管、提高庫存週轉次數，降低呆滯存貨。

(B)因應市場價格變化機動調整存貨，確保存貨安全。

(C)掌握資訊技術及產品的發展走向，以降低舊品庫存風險。

(二) 主要產品之重要用途及產製過程：

1.主要產品之重要用途：

茲分別就本公司相關產品說明如下：

(1)電子產業相關

產業	應用類別	產品
光碟業	CDR 及 DVDR 碟片	PC、射出機
面板業	背光模組框架、光學膜及板材、中小尺寸面板	PC、PC/GF、PMMA、COP、MS 及 COC、沖床機、LCD 製程設備
手機、平板、數位相機、MP3 及其它數位電子產品	外殼、零組件及鏡頭、電路板	PC、PC/ABS 及透明 ABS、SMT 設備、射出機、窗床機
其它 3C 電子產品	外殼及零組件	PC、PC/ABS、透明 ABS、PC/GF、ABS、HIPS、SMT 設備、射出機、窗床機
交通器材	車燈、儀表板及內裝	PC、PBT、POM、ABS、射出機、沖床機、SMT 設備

(2)酒品

主要市售商品類別及功能			
類項	代理進口品牌	產品說明	用途(功能)
葡萄酒	進口法國、澳洲、智利等地區的中級以上葡萄酒款	1.適合入門者以上客戶族群飲用，口味優、價格合理 2.價格NT$399~NT$3,500區間 3.開發長期飲用葡萄酒的客戶群，含企業用戶	1. 宴會用酒 2. 平時餐敘 3. 品酒會 4. 收藏
葡萄酒週邊設備	代理銷售葡萄酒儲存設備系列商品	獨立式酒櫃	1. 內部層架採可隨客戶需求自主拆換配備方式設計 2. 容量可收藏30至120瓶。儲存葡萄酒的專業恆溫酒櫃，滿足所有客戶的需求，紅酒儲存溫度介於12℃-15℃ 3. 本公司現貨供應單一色系，客戶可以以期貨買賣方式選擇其他色系酒櫃
		酒窖機	整體依客戶需求及所屬的空間量身打造一處安心及安全藏酒的處所，提供規劃、設計、施工及售後服務一貫作業的服務
		酒架系列商品	1. 搭配酒窖規劃內部所需使用的酒架系列商品 2. 以組合式層架設計為主，組裝及拆卸容易

2.主要產品之產製過程：由於本公司係專業之代理經銷商，故不適用。

(三)主要原料之供應狀況：由於本公司係專業之代理經銷商，故不適用。

(四)最近兩年度主要進銷貨客戶名單

1.最近二年度任一年度中曾佔進貨總額百分之十以上之廠商名稱及其進貨金額與比

例，並說明其增減變動原因：

單位: 新 台幣仟元

項目	103 年度				104 年度			
	名稱	金額	佔全年度進貨淨額比率(%)	與發行人之關係	名稱	金額	佔全年度進貨淨額比率(%)	與發行人之關係
1	台化出光	411,983	15.63	無	台化出光	166,496	8.22	無
2	其他	2,223,285	84.37	無	其他	1,860,023	91.78	無
	進貨淨額	2,635,268	100.00	—	進貨淨額	2,026,519	100.00	—

增減變動原因：

本公司進貨廠商甚多，最近二年度對進貨廠商之進貨金額曾達各年度進貨總額 10%以上者，有台化出光等廠商，104 年度結束低毛利之台化 PC 塑料代理銷售權，進貨總額較 103 年度有些許略減，僅佔全年度 8.22%。

2.最近二年度任一年度中曾佔銷貨總額百分之十以上之客戶名稱及其銷貨金額與比例，並說明其增減變動原因：

單位: 新 台幣仟元

項目	103 年度				104 年度			
	名稱	金額	佔全年度銷貨淨額比率(%)	與發行人之關係	名稱	金額	佔全年度銷貨淨額比率(%)	與發行人之關係
1	廣東粵東磁電	307,422	10.16	無	廣東粵東磁電	96,087	3.58	無
2	其他	2,719,292	89.84	—	其他	2,586,650	96.42	—
	銷貨淨額	3,026,714	100.00	—	銷貨淨額	2,682,737	100.00	—

增減變動原因：

本公司銷貨客戶甚多，104年度因持續新開發客戶，平均落在每個產業的客戶，分散客戶風險。

(五)最近二年度生產量值：本公司因非屬製造業，故不適用。

(六)最近二年度銷售量值

單位：新台幣仟元/MT；個

年度 銷售量值 主要商品 （或部門別）	103年度				104年度			
	內　銷		外　銷		內　銷		外　銷	
	量	值	量	值	量	值	量	值
材料		1,022,967		420,421		1,178,436		167,195
設備		548,825		95,111		582,077		79,363
消產		74,196		0		18,824		0
其他(生產製造)		865,194		0		656,842		0
合　計		2,511,182		515,532		2,436,179		246,558

註一：設備部門銷售量因產品差異大及品類繁多，故難以統計數量。

三、從業員工最近二年度及截至年報刊印日止從業員工人數、平均服務年資、平均年齡及學歷分布比率

105 年 04 月 30 日

年度		104 年度	當年度截至 105 年 4 月 30 日（註）
員工人數	管理職	19	19
	業務職	34	34
	幕僚職	18	18
	合計	71	71
平均年歲		41.6	41.4
平均服務年資		10.5	10.4
學歷分布比率	博士	0%	0%
	碩士	19.7%	18.3%
	大專	78.9%	80.3%
	高中	1.4%	1.4%
	高中以下	0%	0%

四、環保支出資訊

1.依法令規定，應申領污染設施設置許可證或污染排放許可證或應繳納污染防治費用或應設立環保專責單位人員者，其申領、繳納或設立情形之說明：不適用。

2.列示公司有關防治環境污染主要設備之投資及其用途與可能產生效益：不適用。

3.說明最近二年度及截至公開說明書刊印日止，公司改善環境污染之經過，其有污染糾紛事件者，並應說明其處理經過：不適用。

4.說明最近二年度及截至公開說明書刊印日止，公司因污染環境所受損失(包括賠償)、處分之總額，並揭露其未來因應對策(包括改善措施)及可能之支出：不適用。

5.說明目前污染狀況及其改善對公司盈餘、競爭地位及資本支出之影響及其未來二年度預計之重大環保資本支出：不適用。

五、勞資關係

(一)列示公司各項員工福利措施、進修、訓練、退休制度與其實施情形，以及勞資間之協議情形與各項員工權益維護措施情形：

1.員工福利措施

依據勞工法令訂定合理之薪資待遇、投保各項勞工保險(勞健保、團保)、提供定期免費健檢，並成立職工福利委員會辦理各項員工活動(如員工旅遊、家庭日...等)、定期發放慶生禮金、年節禮金或禮品以及婚喪喜慶慰問補助等，福利制度完善，員工生活安定。

2.員工進修及訓練

提供多元化訓練及良好在職教育，其中包括新進人員訓練、在職訓練課程、專業課程，以及各種與工作職務相關之國外派訓與國內機構之培訓課程，以培養富有專業能力並兼具挑戰性之人才。

3.退休制度

為讓員工安心工作，並維護其退休後生活，員工退休係依據勞動基準法(舊制)與勞工退休金條例(新制)規定辦理，同時並依相關法令訂定勞工退休辦法。

適用舊制者，公司定期提撥勞工退休準備金，專戶儲存於台灣銀行；退休金之給付與計算方式，悉依勞動基準法規定辦理。適用新制者，公司依法每月提撥投保薪資6%至勞保局個人退休專戶，員工亦得依個人意願於每月提撥不高於6%至相同帳戶中。

4.勞資間協議及各項員工權益維護措施情形

本公司屬勞動基準法適用行業，向來重視勞資關係，一切運作皆以勞動基準法及相關法令為遵循基準。截至目前公司勞資關係和諧，並未發生重大勞資糾紛。

(二)列明最近二年度及截至年報刊印日止，公司因勞資糾紛所遭受損失，並揭露目前及未來可能發生之估計金額與因應措施，如無法合理估計者，應說明無法合理估計之事實：

1.本公司截至目前未曾發生任何勞資糾紛之情事，勞資雙方相處和諧融洽，並無勞資間之爭議，亦無勞資糾紛產生之損失。

2.目前及未來可能之因應措施：

(1)充份遵循勞工法令並加強福利措施。

(2)建立開放、坦誠之勞資溝通與申訴管道。

(3)建立全員參與之營運管理體

六、重要契約

1.仲博之重要契約：

105 年 4 月 30 日

	契約性質	契約當事人	契約起訖日期	主要內容	限制條款及備註
1	Distributorship agreement	仲博科技/PROCESS LAB MICRONCO.LTD	2011.04.01.~2013.03.31.~到期雙方如無異議可自動展期1年	經銷對方機器設備	
2	代理經銷合約	仲博科技(含東莞中貿、上海兆通)/深圳市新迪精密科技有限公司	2010.07.01.~2012.07.30.~ 到期無異議可自動展期-2012.07.01.重簽~ 到期無異議可自動展期	對方生產之SMT生產用迴焊爐等	
3	代理暨經銷服務合約	仲博科技/馗鼎奈米科技股份有限公司	2009.07.~ 可自動展期	經銷及代理對方生產的PLASMA機器設備	
4	代理合約	仲博科技/瑞士POLYTYPE CO.LTD	1991.01.03.~可自動展期	經銷及開發對方生產的機器設備	
5	獨家代理/經銷及服務合約	仲博科技/日本KYORI株式會社	1998.05.08.~ 可自動展期	代理及維修對方生產的機器設備	
6	經銷合約	仲博科技/日本名機株式會社	2004.12.01.~可自動展期	經銷及維修對方生產的機器設備	台灣、中國(廣東港企除外)、日系企業除外等
7	經銷商合約書	仲博科技/台灣寶理塑膠股份有限公司	2012.08.01.~2013.07.31.~到期無異議可自動展期一年	經銷對方生產的工程塑膠	
8	經銷合約	仲博科技(含GPIC、BVI)/LG CHEM,LTD	2010.04.19.~2011.04.18.到期可視雙方意願展期	經銷LG CHEM,LTD生產之化學原物料	中國地區
9	獨家代理/經銷合約	仲博科技/日本DJK株式會社	2012..~ 可自動展期	代理販售及維修松下SMT機器設備	
10	經銷合約	仲博科技/遠景機械	2012.11.28.~2013.11.27.可自動展期	銷售該公司生產之射出成形機	台灣及中國地區非獨家經銷
11	經銷契約	仲博科技/HELLER INDUSTRIAL,INC.	契約期間-持續生效，除非一方終止	該公司設備	台灣、中國

12	經銷契約	仲博科技/ SOJITZ MACHINERY CORPORATION	契約期間2014.12.01至2015.11.30自動續約，每次一年	獨家酒櫃經銷	台灣
13	合資協議	仲博科技/鑫興機械	簽署完成後生效	合資公司	

2.仲博以外之重要契約：

A	居間合約	東莞中租貿易/松下電器機電(中國)	2015.04.01.~2016.03.31.	提供對方媒合銷售設備的機會	
B	居間合約	GPIC/松下電器機電(香港)	2015.04.01.~2016.03.31.	提供對方媒合銷售設備的機會	
C	加工合約	CITC ENTERPRISE SDN.BHD../TORAY PLASTICS(MALAYSIA)SDN.BERHAD	2006.05.01.~	塑膠件成形染色加工	
D	經銷商合約	上海兆通/千住金屬（上海）有限公司	2015/1/1至2016/12/31 (到期協商是否延長)	錫膏經銷	

陸、財務概況

一、最近五年度簡明資產負債表及綜合損益表資料

(一)簡明合併資產負債表及合併綜合損益表資料

簡明合併資產負債表

單位：新台幣仟元

項目＼年度		最近五年度財務資料(註 1)				
		100 年度	101 年度	102 年度	103 年度	104 年度
流動資產		-	-	-	1,360,791	1,250,183
不動產、廠房及設備		-	-	-	236,109	274,897
無形資產		-	-	-	18,253	15,181
其他資產		-	-	-	143,402	138,550
資產總額		-	-	-	1,758,555	1,678,811
流動負債	分配前	-	-	-	717,906	682,449
	分配後	-	-	-	717,906	682,449
非流動負債		-	-	-	158,220	156,056
負債總額	分配前	-	-	-	876,126	838,505
	分配後	-	-	-	876,126	838,505
歸屬於母公司業主之權益		-	-	-	882,429	840,306
股　本		-	-	-	644,973	644,973
資本公積		-	-	-	17,463	17,463
保留盈餘	分配前	-	-	-	204,747	205,912
	分配後	-	-	-	204,747	205,912
其他權益		-	-	-	15,246	(18,457)
庫藏股票		-	-	-	0	(9,585)
非控制權益		-	-	-	0	0
權益總額	分配前	-	-	-	882,429	840,306
	分配後	-	-	-	882,429	840,306

註 1： 本公司於民國 104 年起採用國際財務報導準則，並列示民國 103 年比較資訊，最近 5 年度財務資料請參閱採用我國財務會計準則之財務資料。

簡明合併綜合損益表

單位：新台幣仟元

年度 項目	最近五年度財務資料				
	100 年度	101 年度	102 年度	103 年度	104 年度
營業收入	-	-	-	3,026,714	2,682,737
營業毛利	-	-	-	268,683	257,204
營業損益	-	-	-	8,895	3,732
營業外收入及支出	-	-	-	120	1,448
稅前淨利	-	-	-	9,015	5,180
繼續營業單位 本期淨利	-	-	-	1,177	1,635
停業單位損失	-	-	-	-	-
本期淨利(損)	-	-	-	1,177	1,635
本期其他綜合損益 (稅後淨額)	-	-	-	25,374	(34,173)
本期綜合損益總額	-	-	-	26,551	(32,538)
淨利歸屬於 母公司業主	-	-	-	1,177	1,635
淨利歸屬於非控制 權益	-	-	-	-	-
綜合損益總額歸屬 於母公司業主	-	-	-	26,551	(32,538)
綜合損益總額歸屬 於非控制權益	-	-	-	-	-
每股盈餘	-	-	-	0.02	0.03

註 1： 本公司於民國 104 年起採用國際財務報導準則，並列示民國 103 年比較資訊，最近 5 年度財務資料請參閱採用我國財務會計準則之財務資料。

(二)簡明個體資產負債表及個體綜合損益表資料

簡明個體資產負債表

單位：新台幣仟元

項目 \ 年度		100 年度	101 年度	102 年度	103 年度	104 年度
流動資產		-	-	-	160,322	152,096
不動產、廠房及設備		-	-	-	81,818	82,062
無形資產		-	-	-	5,203	4,159
其他資產		-	-	-	983,278	955,892
資產總額		-	-	-	1,230,621	1,194,209
流動負債	分配前	-	-	-	190,105	197,967
	分配後	-	-	-	190,105	197,967
非流動負債		-	-	-	158,087	155,936
負債總額	分配前	-	-	-	348,192	353,903
	分配後	-	-	-	348,192	353,903
歸屬於母公司業主之權益		-	-	-	882,429	840,306
股　本		-	-	-	644,973	644,973
資本公積		-	-	-	17,463	17,463
保留盈餘	分配前	-	-	-	204,747	205,912
	分配後	-	-	-	204,747	205,912
其他權益		-	-	-	15,246	(18,457)
庫藏股票		-	-	-	0	(9,585)
非控制權益		-	-	-	0	0
權益總額	分配前	-	-	-	882,429	840,306
	分配後	-	-	-	882,429	840,306

註 1：本公司於民國 104 年起採用國際財務報導準則，並列示民國 103 年比較資訊，最近 5 年度財務資料請參閱採用我國財務會計準則之財務資料。

簡明個體綜合損益表

單位：新台幣仟元

年度 項目	最近五年度財務資料(註1)				
	100 年度	101 年度	102 年度	103 年度	104 年度
營業收入	-	-	-	879,137	523,675
營業毛利	-	-	-	110,314	94,273
營業損益	-	-	-	(9,891)	(27,187)
營業外收入及支出	-	-	-	13,495	28,540
稅前淨利	-	-	-	3,604	1,353
繼續營業單位 本期淨利	-	-	-	1,177	1,635
停業單位損失	-	-	-	-	-
本期淨利(損)	-	-	-	1,177	1,635
本期其他綜合損益 (稅後淨額)	-	-	-	25,374	(34,173)
本期綜合損益總額	-	-	-	26,551	(32,538)
淨利歸屬於 母公司業主	-	-	-	1,177	1,635
淨利歸屬於非控制 權益	-	-	-	-	-
綜合損益總額歸屬 於母公司業主	-	-	-	26,551	(32,538)
綜合損益總額歸屬 於母公司業主	-	-	-	-	-
每股盈餘	-	-	-	0.02	0.03

註 1：本公司於民國 104 年起採用國際財務報導準則，並列示民國 103 年比較資訊，最近 5 年度財務資料請參閱採用我國財務會計準則之財務資料。

(三)簡明合併資產負債表及合併損益表資料-我國財務會計準則

簡明合併資產負債表-我國財務會計準則

單位：新台幣仟元

年度 / 項目		最近五年度財務資料(註1)				
		100 年度	101 年度	102 年度	103 年度	104 年度
流動資產		1,354,390	1,615,880	1,437,933	1,361,637	-
基金及投資		23,030	23,812	23,135	21,305	-
固定資產		195,552	191,138	174,580	236,109	-
無形資產		33,458	33,656	36,065	35,909	-
其他資產		108,564	104,428	104,007	108,970	-
資產總額		1,714,994	1,968,914	1,775,720	1,763,930	-
流動負債	分配前	631,080	913,708	916,294	717,906	-
	分配後	-	-	-	-	-
長期負債		150,000	150,000	-	150,000	-
其他負債		6,806	4,670	3,273	4,011	-
負債總額	分配前	787,886	1,068,378	919,567	871,917	-
	分配後	-	-	-	-	-
股　本		644,973	644,973	644,973	644,973	-
資本公積		17,463	17,463	17,463	17,463	-
保留盈餘	分配前	264,776	258,353	213,154	214,331	-
	分配後	-	-	-	-	-
金融商品未實現損益		-	-	-	-	-
累積換算調整數		(104)	(20,253)	(19,437)	15,246	-
未認列為退休金成本之淨損失		-	-	-	-	-
股東權益總額	分配前	927,108	900,536	856,153	892,013	-
	分配後	-	-	-	-	-

註1：上列財務資料均經會計師查核簽證。

簡明合併損益表-我國財務會計準則

單位：新台幣仟元

年度 項目	最近五年度財務資料(註1)				
	100 年度	101 年度	102 年度	103 年度	104 年度
營業收入	2,753,905	2,657,893	2,343,493	3,026,714	-
營業毛利	407,342	355,647	249,272	268,683	-
營業損益	13,073	(32,424)	(51,703)	8,895	-
營業外收入及利益	23,776	66,372	39,463	33,613	-
營業外費用及損失	18,920	25,050	24,251	33,493	-
繼續營業部門稅前損益	17,929	8,898	(36,491)	9,015	-
繼續營業部門稅後損益	3,334	26	(45,199)	1,177	-
停業部門損益	-	-	-	-	-
非常損益	-	-	-	-	-
會計原則變動之累積影響數	-	-	-	-	-
本期損益	3,334	26	(45,199)	1,177	-
每股盈餘	0.05	0.00	(0.70)	0.02	-

註1：上列財務資料均經會計師查核簽證。

(三)會計師姓名及查核意見

年　度	會計師事務所名稱	簽證會計師姓名	查　核　意　見
九十六年度	資誠會計師事務所	賴宗義	修正式無保留意見
九十七年度	資誠會計師事務所	賴宗義、周育正	修正式無保留意見
九十八年度	安永聯合會計師事務所	林秀湄、王金來	修正式無保留意見
九十九年度	安永聯合會計師事務所	蕭翠慧、王金來	無保留意見
一〇〇年度	安永聯合會計師事務所	蕭翠慧、王金來	無保留意見
一〇一年度	安永聯合會計師事務所	蕭翠慧、王金來	無保留意見
一〇二年度	安侯建業聯合會計師事務所	魏興海、寇惠植	無保留意見
一〇三年度	安侯建業聯合會計師事務所	魏興海、寇惠植	無保留意見
一〇四年度	安侯建業聯合會計師事務所	魏興海、寇惠植	無保留意見

二、最近五年度財務分析

(一)合併財務分析

分析項目 \ 年度（註1）		最近五年度財務分析				
		100 年度	101 年度	102 年度	103 年度	104 年度
財務結構%	負債占資產比率	-	-	-	49.82	49.95
	長期資金占不動產、廠房及設備比率	-	-	-	437.27	362.45
償債能力%	流動比率	-	-	-	189.55	183.19
	速動比率	-	-	-	152.89	153.06
	利息保障倍數	-	-	-	1.45	1.31
經營能力	應收款項週轉率（次）	-	-	-	5.82	4.91
	平均收現日數	-	-	-	63	74
	存貨週轉率（次）	-	-	-	10.45	11.36
	應付款項週轉率（次）	-	-	-	15.56	9.95
	平均銷貨日數	-	-	-	35	32
	不動產、廠房及設備週轉率（次）	-	-	-	12.82	9.76
	總資產週轉率（次）	-	-	-	1.72	1.60
獲利能力	資產報酬率（%）	-	-	-	1.01	0.91
	權益報酬率（%）	-	-	-	0.14	0.19
	稅前純益占實收資本比率（%）	-	-	-	1.40	0.82
	純益率（%）	-	-	-	0.04	0.06
	每股盈餘（元）	-	-	-	0.02	0.03
現金流量	現金流量比率（%）	-	-	-	22.65	14.13
	現金流量允當比率（%）	-	-	-	1.95	1.60
	現金再投資比率（%）	-	-	-	13.86	8.64
槓桿度	營運槓桿度	-	-	-	22.83	52.59
	財務槓桿度	-	-	-	(0.79)	(0.28)

請說明最近二年度各項財務比率變動原因。（若增減變動未達 20% 者可免分析）
(1)應付款項週轉率下降：因 104 年銷貨成本下降所致。
(2)不動產、廠房及設備週轉率下降：因 104 年銷貨淨額下降所致。
(3)股東權益報酬率下降：因平均股東權益下降所致。
(4)稅前純益占實收資本比率下降：因 104 營業毛利下降所致。
(5)純益率及每股盈餘上升：因稅後淨利上升所致。
(6)現金流量比率下降：因 104 年營業活動現金流量下降所致。
(7)現金流量允當比例下降：因 104 年營業活動淨現金流量下降所致。
(8)現金再投資比率上升：因 104 年營業活動淨現金流量下降所致。
(9)營運槓桿度增加：因 104 年營業利益下降所致。
(10)財務槓桿度增加：因103年營業利益及利息費用下降所致。

註1：最近五年度財務資料均經會計師查核簽證。

註2：分析項目之計算公式。

1.財務結構

(1)負債占資產比率＝負債總額／資產總額。

(2)長期資金占固定資產比率＝（股東權益淨額＋長期負債）／ 固定資產淨額。

2.償債能力

(1)流動比率＝流動資產／流動負債。

(2)速動比率＝（流動資產－存貨－預付費用）／流動負債。

(3)利息保障倍數＝所得稅及利息費用前純益／本期利息支出。

3.經營能力

(1)應收款項(包括應收帳款與因營業而產生之應收票據)週轉率＝ 銷貨淨額／各期平均應收款項(包括應收帳款與因營業而產生之應收票據)餘額。

(2)平均收現日數＝365／應收款項週轉率。

(3)存貨週轉率＝銷貨成本／平均存貨額。

(4)應付款項(包括應付帳款與因營業而產生之應付票據)週轉率＝ 銷貨成本／各期平均應付款項(包括應付帳款與因營業而產生之應付票據)餘額。

(5)平均銷貨日數＝365／存貨週轉率。

(6)固定資產週轉率＝銷貨淨額／固定資產淨額。

(7)總資產週轉率＝銷貨淨額／資產總額。

4.獲利能力

(1)資產報酬率＝〔稅後損益＋利息費用×（１－稅率）〕／ 平均資產總額。

(2)股東權益報酬率＝稅後損益／平均股東權益淨額。

(3)純益率＝稅後損益／銷貨淨額。

(4)每股盈餘＝（稅後淨利－特別股股利）／加權平均已發行股數。

5.現金流量

(1)現金流量比率＝營業活動淨現金流量／流動負債。

(2)淨現金流量允當比率＝最近五年度營業活動淨現金流量／最近五年度(資本支出＋存貨增加額＋現金股利)。

(3)現金再投資比率＝(營業活動淨現金流量－現金股利)／(固定資產毛額＋長期投資＋其他資產＋營運資金)。

6.槓桿度：

(1)營運槓桿度＝(營業收入淨額－變動營業成本及費用) ／ 營業利益。

(2)財務槓桿度＝營業利益 ／ (營業利益－利息費用)。

(二)個體財務分析

年　度（註1） 分　析　項　目		最近五年度財務分析				
		100 年度	101 年度	102 年度	103 年度	104 年度
財務結構%	負債占資產比率	-	-	-	28.29	29.63
	長期資金占不動產、廠房及設備比率	-	-	-	1,261.86	1,206.78
償債能力%	流動比率	-	-	-	84.33	76.83
	速動比率	-	-	-	54.84	39.33
	利息保障倍數	-	-	-	1.55	1.23
經營能力	應收款項週轉率（次）	-	-	-	9.20	7.45
	平均收現日數	-	-	-	39.67	48.99
	存貨週轉率（次）	-	-	-	11.08	7.27
	應付款項週轉率（次）	-	-	-	36.04	14.59
	平均銷貨日數	-	-	-	33	50
	不動產、廠房及設備週轉率（次）	-	-	-	10.75	6.38
	總資產週轉率（次）	-	-	-	0.71	0.43
獲利能力	資產報酬率（%）	-	-	-	0.52	0.53
	權益報酬率（%）	-	-	-	0.14	0.19
	稅前純益占實收資本比率（%）	-	-	-	0.56	0.26
	純益率（%）	-	-	-	0.13	0.31
	每股盈餘（元）	-	-	-	0.02	0.03
現金流量	現金流量比率（%）	-	-	-	38.74	5.26
	現金流量允當比率（%）	-	-	-	29.21	6.08
	現金再投資比率（%）	-	-	-	7.72	1.14
槓桿度	營運槓桿度	-	-	-	(0.73)	(0.67)
	財務槓桿度	-	-	-	0.60	0.82

請說明最近二年度各項財務比率變動原因。(若增減變動未達 20% 者可免分析)
(1)速動比率下降：因減少一年內到期長期借款所致。
(2)利息保障倍數下降：因 104 年繼續營業單位稅前淨利較 103 年下降所致。
(3)應收款項週轉率下降：因 104 年銷貨淨額下降所致。
(4)平均收現日數增加：因 104 年應收款項週轉率下降所致。
(5)存貨週轉率下降：因 104 年銷貨成本及平均存貨下降所致。
(6)應付款項週轉率下降：因 104 年銷貨成本下降所致。
(7)平均銷貨日數增加：因 104 年存貨週轉率下降所致。
(8)不動產、廠房及設備週轉率下降：因 104 年銷貨淨額下降所致。
(9)總資產週轉率下降：因 104 年銷貨淨額下降所致。
(10)權益報酬率上升：因 104 年稅後淨利上升所致。
(11)稅前純益占實收資本比率下降：因 104 年繼續營業單位稅前淨利下降所致。
(12)純益率及每股盈餘上升：因 104 年稅後淨利上升所致。
(13)現金流量比率下降：因 104 年營業活動現金流量下降所致。
(14)現金流量允當比率下降：因 104 年營業活動現金流量下降所致。
(15)現金再投資比率下降：因 104 年營業活動現金流量下降所致。
(16)營運槓桿度增加：因 104 年營業毛利及營業淨利下降所致。
(17)財務槓桿度增加：因 104 年營業淨利下降所致

註1：最近五年度財務資料均經會計師查核簽證。

註2：分析項目之計算公式。

1.財務結構

(1)負債占資產比率＝負債總額／資產總額。

(2)長期資金占固定資產比率＝（股東權益淨額＋長期負債）／ 固定資產淨額。

2.償債能力

(1)流動比率＝流動資產／流動負債。

(2)速動比率＝（流動資產－存貨－預付費用）／流動負債。

(3)利息保障倍數＝所得稅及利息費用前純益／本期利息支出。

3.經營能力

(1)應收款項(包括應收帳款與因營業而產生之應收票據)週轉率＝ 銷貨淨額／各期平均應收款項(包括應收帳款與因營業而產生之應收票據)餘額。

(2)平均收現日數＝365／應收款項週轉率。

(3)存貨週轉率＝銷貨成本／平均存貨額。

(4)應付款項(包括應付帳款與因營業而產生之應付票據)週轉率＝ 銷貨成本／各期平均應付款項(包括應付帳款與因營業而產生之應付票據)餘額。

(5)平均銷貨日數＝365／存貨週轉率。

(6)固定資產週轉率＝銷貨淨額／固定資產淨額。

(7)總資產週轉率＝銷貨淨額／資產總額。

4.獲利能力

(1)資產報酬率＝〔稅後損益＋利息費用×（１－稅率）〕／ 平均資產總額。

(2)股東權益報酬率＝稅後損益／平均股東權益淨額。

(3)純益率＝稅後損益／銷貨淨額。

(4)每股盈餘＝（稅後淨利－特別股股利）／加權平均已發行股數。

5.現金流量

(1)現金流量比率＝營業活動淨現金流量／流動負債。

(2)淨現金流量允當比率＝最近五年度營業活動淨現金流量／最近五年度(資本支出＋存貨增加額＋現金股利)。

(3)現金再投資比率＝(營業活動淨現金流量－現金股利)／(固定資產毛額＋長期投資＋其他資產＋營運資金)。

6.槓桿度：

(1)營運槓桿度＝(營業收入淨額－變動營業成本及費用) ／ 營業利益。

(2)財務槓桿度＝營業利益 ／ (營業利益－利息費用)。

(三)合併財務分析-我國財務會計準則

分析項目 \ 年度（註1）			最近五年度財務分析				
			100 年度	101 年度	102 年度	103 年度	104 年度
財務結構%	負債占資產比率		45.94	54.26	51.79	49.43	-
	長期資金占固定資產比率		550.80	549.62	490.41	441.33	-
償債能力%	流動比率		214.61	176.85	156.93	189.67	-
	速動比率		161.77	128.94	123.58	153.01	-
	利息保障倍數		2.18	1.49	(0.72)	1.45	-
經營能力	應收款項週轉率（次）		5.55	4.97	3.93	5.82	-
	平均收現日數		66	73	93	63	-
	存貨週轉率（次）		10.43	9.73	7.79	10.45	-
	應付款項週轉率（次）		13.61	15.90	13.08	15.56	-
	平均銷貨日數		35	38	47	35	-
	固定資產週轉率（次）		14.08	13.91	13.42	12.82	-
	總資產週轉率（次）		1.61	1.35	1.32	1.72	-
獲利能力	資產報酬率（%）		0.92	0.83	(1.48)	1.01	-
	股東權益報酬率（%）		0.35	0.00	(5.15)	0.13	-
	占實收資本比率（%）	營業利益	2.03	(5.03)	(8.02)	1.38	-
		稅前純益	2.78	1.38	(5.66)	1.40	-
	純益率（%）		0.12	0.00	(1.93)	0.04	-
	每股盈餘（元）		0.05	0.00	(0.70)	0.02	-
現金流量	現金流量比率（%）		12.81	(34.46)	21.54	22.65	-
	現金流量允當比率（%）		77.53	22.17	109.52	95.68	-
	現金再投資比率（%）		2.09	(27.58)	20.02	14.01	-
槓桿度	營運槓桿度		19.62	6.24	(351.75)	22.83	-
	財務槓桿度		(6.11)	0.64	0.71	(0.79)	-

(三)個體財務分析-我國財務會計準則

年度（註1） 分析項目			最近五年度財務分析				
			100 年度	101 年度	102 年度	103 年度	104 年度
財務結構%	負債占資產比率		28.54	29.27	32.99	27.83	-
	長期資金占固定資產比率		1,294.12	1,244.59	1,029.93	1,273.57	-
償債能力%	流動比率		119.52	112.68	58.01	84.78	-
	速動比率		69.13	52.34	33.66	54.15	-
	利息保障倍數		1.65	1.41	(6.39)	1.55	-
經營能力	應收款項週轉率（次）		4.83	6.82	5.37	8.45	-
	平均收現日數		75	54	68	43	-
	存貨週轉率（次）		7.82	7.27	5.55	11.08	-
	應付款項週轉率（次）		12.51	20.35	18.71	28.03	-
	平均銷貨日數		47	50	66	33	-
	固定資產週轉率（次）		7.00	5.96	6.12	10.66	-
	總資產週轉率（次）		0.44	0.39	0.40	0.70	-
獲利能力	資產報酬率（%）		0.57	0.38	(3.15)	0.52	-
	股東權益報酬率（%）		0.35	0.00	(5.15)	0.13	-
	占實收資本比率（%）	營業利益	(2.19)	(7.02)	(10.17)	(1.53)	-
		稅前純益	0.52	0.37	(6.95)	0.56	-
	純益率（%）		0.57	0.01	(8.82)	0.13	-
	每股盈餘（元）		0.05	0.00	(0.70)	0.02	-
現金流量	現金流量比率（%）		18.53	0.94	(14.43)	38.74	-
	現金流量允當比率（%）		13.66	13.90	43.78	26.25	-
	現金再投資比率（%）		(1.45)	(0.41)	(7.03)	6.99	-
槓桿度	營運槓桿度		(7.67)	(1.36)	(0.83)	(7.78)	-
	財務槓桿度		0.73	0.89	0.92	0.60	-

三、最近年度財務報告之監察人審查報告。

仲博科技股份有限公司

監察人查核報告書

董事會造送本公司民國一〇四年度經安侯建業聯合會計師事務所魏興海及寇惠植會計師查核簽證之財務報表(含合併財務報表)，連同營業報告書及盈餘分配表等表冊，業經本監察人查核完竣，認為屬實，爰依公司法第二一九條之規定，備具報告書，報請鑒核。

此　致

仲博科技股份有限公司一〇五年股東常會

監察人：黃仁隆

監察人：陳俊傑

中華民國 105 年 3 月 30 日

四、 最近年度財務報表，含會計師查核報告、兩年對照之資產負債表、損益表、股東權益變動表、現金流量表及附註或附表：**詳附錄一**。

五、 最近年度經會計師查核簽證之母子公司合併財務報表：**詳附錄二**。

六、 公司及其關係企業最近年度及截至年報刊印日止，如有發生財務週轉困難情事，應列明其對本公司財務狀況之影響：無。

柒、財務狀況及經營結果之檢討分析與風險事項

一、財務狀況

單位：新台幣仟元

年度 項目	104 年度	103 年度	差異	
			金額	%
流動資產	1,250,183	1,360,791	(110,608)	(8.13)
不動產、廠房及設備	274,897	236,109	38,788	16.43
無形資產	15,181	18,253	(3,072)	(16.83)
其他資產	138,550	143,402	(4,852)	(3.38)
資產總額	1,678,811	1,758,555	(79,744)	(4.53)
流動負債	682,449	717,906	(35,457)	(4.94)
非流動負債	156,056	158,220	(2,164)	(1.37)
負債總額	838,505	876,126	(37,621)	(4.29)
股　本	644,973	644,973	0	0.00
資本公積	17,463	17,463	0	0.00
保留盈餘	205,912	204,747	1,165	0.57
其他權益	(18,457)	15,246	(33,703)	(221.06)
庫藏股票	(9,585)	0	(9,585)	-
非控制權益	0	0	0	-
股東權益總額	840,306	882,429	(42,123)	(4.77)

重大變動項目說明：

(一) 其他權益減少：因累積換算調整數減少所致。

二、經營結果

1. 最近兩年度損益比較：

單位：新台幣仟元

年度 項目	104 年	103 年	變動比例	
			增減金額	%
營業收入淨額	2,682,737	3,026,714	(343,977)	(11.36)
營業成本	2,425,533	2,758,031	(332,498)	(12.06)
營業毛利	257,204	268,683	(11,479)	(4.27)
營業費用	253,472	259,788	(6,316)	(2.43)
營業利益(損失)	3,732	8,895	(5,163)	(58.04)
營業外收入及支出	1,448	120	1,328	1,106.67
稅前淨利	5,180	9,015	(3,835)	(42.54)
本期淨利(損)	1,635	1,177	458	38.91
本期其他綜合損益	(34,173)	25,374	(59,547)	(234.68)
本期綜合損益總額	(32,538)	26,551	(59,089)	(222.55)
淨利歸屬於母公司業主	1,635	1,177	458	38.91
淨利歸屬於非控制權益	-	-	-	-
綜合損益總額歸屬於母公司業主	(32,538)	26,551	(59,089)	(222.55)
綜合損益總額歸屬於非控制權益	-	-	-	-

(一)本期損益項目增減變動分析：

1.營業利益減少：係因營業收入減少

2.營業外收入及利益增加：係因利息費用減少。

3.所得稅費用減少：係因104年稅前淨利減少。

(二)營業毛利變動分析：係因103年設備佣金案件增加。

2.預計未來一年度銷售數量及其依據，對公司未來財務業務之可能影響及因應計畫：

因目前接單情形良好，預期未來各主要產品銷售將合理成長。

三、現金流量：

(一) 最近年度現金流量變動之分析說明：

年　度 項　目	104 年度	103 年度	增(減)比例%
現金流量比率(%)	14.13	22.65	(37.62)
現金流量允當比率(%)	1.60	1.95	(17.95)
現金再投資比率(%)	8.64	13.86	(37.66)

1.增減比例變動說明：

(1)現金流量比率/現金流量允當比例/現金再投資比率下降：

因 104 年營業活動現金流量減少所致。

2.104年度現金流量情形分析：

(1)營業活動：應收票據及帳款淨額減少所致。

(2)投資活動：主因受其他金融資產-流動及存出保證金減少所致。

(3)融資活動：主因係短期借款減少及應付短期票券增加所致。

(二)未來一年現金流動性分析

單位：新台幣千元

期初現金餘額(1)	全年來自營業活動淨現金流量(2)	全年營業活動以外之現金流入(出)量(3)	現金剩餘(不足)數額(1)+(2)+(3)	現金不足額之補救措施	
				投資計劃	理財計劃
294,724	118,583	-122,853	290,454		

四、最近年度重大資本支出對財務業務之影響：無。

五、最近年度轉投資政策、其獲利或虧損之主要原因、改善計畫及未來一年投資計畫：略。

六、風險事項應分析評估最近年度及截至年報刊印日止之下列事項：

(一) 利率、匯率變動、通貨膨脹情形對公司損益之影響及未來因應措施：

1.利率變動對營收獲利之影響及公司因應利率變動之具體措施：

本公司定期評估銀行借款利率，並與銀行間保持良好關係，以取得較優惠利率，降低利息支出。。

2.匯率變動對公司營收獲利之影響及公司因應匯率變動之具體措施：

本公司主要有美金及日幣之應收應付款項，為有效降低匯率變動對營收及獲利之影響，除適度保留銷貨收入之外幣部位以支應外幣採購支出，進而達到自動避險功能外，另亦將積極蒐集匯率變化資訊，以充分掌握匯率變化，適時啟動外幣避險工具之操作。

3.通貨膨脹對公司營收獲利之影響及公司因應通貨膨脹之具體措施：

本公司隨時注意市場價格之波動，目前尚未因通貨膨脹而產生立即重大影響。

(二) 從事高風險、高槓桿投資、資金貸與他人、背書保證及衍生性商品交易之政策、獲利或虧損之主要原因及未來因應措施：

最近年度及截至年報刊印日止，本公司並無從事高風險、高槓桿投資、與資金貸之情事，至於背書保證皆係擔保子公司取得金融機構借款額度，並無立即風險，另從事遠期外匯衍生性商品交易乃以避險為目的，無增加損失風險。

(三) 未來研發計畫及預計投入之研發費用：無。

(四) 國內外重要政策及法律變動對公司財務業務之影響及因應措施：無。

(五) 科技改變及產業變化對公司財務業務之影響及因應措施：無。

(六) 企業形象改變對企業危機管理之影響及因應措施：無。

(七) 進行併購之預期效益、可能風險及因應措施：無。

(八) 擴充廠房之預期效益、可能風險及因應措施：無。

(九) 進貨或銷貨集中所面臨之風險及因應措施：無。

(十) 董事、監察人或持股超過百分之十之大股東，股權之大量移轉或更換對公司之影響、風險及因應措施：無。

(十一) 經營權之改變對公司之影響、風險及因應措施：無。

(十二) 訴訟或非訟事件，應列明公司及公司董事、監察人、總經理、實質負責人、持股比例超過百分之十之大股東及從屬公司已判決確定或尚在繫屬中之重大訴訟、非訟或行政爭訟事件，其結果可能對股東權益或證券價格有重大影響者，應揭露其系爭事實、標的金額、訴訟開始日期、主要涉訟當事人及截至年報刊印日止之處理情形：無。

(十三) 其他重要風險及因應措施。

七、其他重要事項：無。

捌、特別記載事項

一、關係企業相關資料：**詳附錄三**。
二、最近年度及截至年報刊印日止，私募有價證券辦理情形：無。
三、最近年度及截至年報刊印日止子公司持有或處分本公司股票情事：無。
四、其他必要補充說明事項：無。

玖、對股東權益或證券價格有重大影響之事項

最近年度及截至年報刊印日止，如發生證券交易法第三十六條第二項第二款所定對股東權益或證券價格有重大影響之事項：無。

<附錄一> 104 年度財務報表

KPMG

安侯建業聯合會計師事務所
KPMG
新竹市科學工業園區30078展業一路11號
No. 11, Prosperity Road I, Hsinchu Science Park,
Hsinchu, 30078, Taiwan, R.O.C.

Telephone 電話 + 886 (3) 579 9955
Fax 傳真 + 886 (3) 563 2277
Internet 網址 kpmg.com/tw

會 計 師 查 核 報 告

仲博科技股份有限公司董事會　公鑒：

仲博科技股份有限公司民國一〇四年與一〇三年十二月三十一日及一〇三年一月一日之資產負債表，暨民國一〇四年及一〇三年一月一日至十二月三十一日之綜合損益表、權益變動表及現金流量表，業經本會計師查核竣事。上開個體財務報告之編製係管理階層之責任，本會計師之責任則為根據查核結果對上開個體財務報告表示意見。

本會計師係依照會計師查核簽證財務報表規則及一般公認審計準則規劃並執行查核工作，以合理確信個體財務報告有無重大不實表達。此項查核工作包括以抽查方式獲取個體財務報告所列金額及所揭露事項之查核證據、評估管理階層編製個體財務報告所採用之會計原則及所作之重大會計估計，暨評估個體財務報告整體之表達。本會計師相信此項查核工作可對所表示之意見提供合理之依據。

依本會計師之意見，第一段所述個體財務報告在所有重大方面係依照證券發行人財務報告編製準則編製，足以允當表達仲博科技股份有限公司民國一〇四年與一〇三年十二月三十一日及一〇三年一月一日之財務狀況，暨民國一〇四年及一〇三年一月一日至十二月三十一日之財務績效與現金流量。

安 侯 建 業 聯 合 會 計 師 事 務 所

會　計　師：

證券主管機關：(88) 台財證 (六) 第 18311 號
核准簽證文號：台財證六字第0930106739號
民　國　一〇五　年　三　月　二十九　日

仲鼎興業股份有限公司

民國一〇四年與一〇三年一月一日及一〇三年一月一日

單位：新台幣千元

	資　產	104.12.31 金額	%	103.12.31 金額	%	103.1.1 金額	%
	流動資產：						
1100	現金(附註六(一))	$ 10,858	1	10,012	1	22,206	2
1170	應收票據及帳款淨額(附註六(三))	58,748	5	68,624	6	80,186	6
1180	應收帳款－關係人(附註七)	211	-	12,933	1	29,427	3
1210	其他應收款－關係人(附註七)	4,631	-	5,066	-	3,716	-
130X	存貨(附註六(四))	64,590	5	53,536	5	85,158	7
1476	其他金融資產－流動(附註六(三)及八)	721	-	3,561	-	4,543	-
1421	預付貨款	9,652	1	2,536	-	12,723	1
1479	其他流動資產	2,685	1	4,054	-	4,868	-
		152,096	13	160,322	13	242,827	19
	非流動資產：						
1550	採用權益法之投資(附註六(五))	859,377	72	883,992	72	842,813	66
1600	不動產、廠房及設備(附註六(六)及八)	82,062	7	81,818	8	83,127	7
1760	投資性不動產淨額(附註六(八)及八)	77,591	7	78,613	6	79,635	6
1780	無形資產(附註六(七))	4,159	-	5,203	-	5,328	-
1840	遞延所得稅資產(附註六(十四))	3,355	-	5,056	-	5,746	-
1920	存出保證金	588	-	228	-	463	-
1975	淨確定福利資產(附註六(十三))	14,981	1	15,389	1	22,153	2
		1,042,113	87	1,070,299	87	1,039,265	81
	資產總計	$ 1,194,209	100	1,230,621	100	1,282,092	100

	負債及權益	104.12.31 金額	%	103.12.31 金額	%	103.1.1 金額	%
	流動負債：						
2100	短期借款(附註六(九))	$ 67,000	6	75,970	6	69,116	5
2110	應付短期票券(附註六(十))	69,965	6	59,924	5	149,841	13
2120	透過損益按公允價值衡量之金融負債－流動(附註六(二))	55	-	1	-	204	-
2170	應付票據及帳款	35,388	3	23,506	2	19,134	1
2180	應付帳款－關係人(附註七)	-	-	5,876	-	6,305	-
2220	其他應付款－關係人(附註七)	548	-	825	-	259	-
2399	應付費用及其他流動負債(附註七)	25,011	2	24,003	2	25,461	2
2320	一年內到期長期借款(附註六(十一))	-	-	-	-	150,000	12
		197,967	17	190,105	15	420,320	33
	非流動負債：						
2540	長期借款(附註六(十一))	150,000	13	150,000	12	-	-
2570	遞延所得稅負債(附註六(十四))	4,604	-	6,587	1	4,894	-
2645	存入保證金	1,000	-	1,000	-	1,000	-
2660	遞延貸項－聯屬公司間利益(附註七)	332	-	500	-	-	-
		155,936	13	158,087	13	5,894	-
	負債總計	353,903	30	348,192	28	426,214	33
	權益(附註六(十五))：						
3100	股本	644,973	54	644,973	53	644,973	51
3200	資本公積	17,463	2	17,463	1	17,463	1
3300	保留盈餘	205,912	17	204,747	17	212,879	17
3410	國外營運機構財務報告換算之兌換差額	(18,457)	(2)	15,246	1	(19,437)	(2)
3500	庫藏股票	(9,585)	(1)	-	-	-	-
	權益總計	840,306	70	882,429	72	855,878	67
	負債及權益總計	$ 1,194,209	100	1,230,621	100	1,282,092	100

董事長：　　經理人：　　會計主管：

(請參閱後附個體財務報告附註)

仲博科技股份有限公司

綜合損益表

民國一〇四年及一〇三年一月一日至十二月三十一日

單位:新台幣千元

		104年度		103年度	
		金　額	%	金　額	%
4100	營業收入淨額(附註六(十七)及七)	$ 523,675	100	879,137	100
5000	營業成本(附註六(五)及(七))	429,570	82	768,323	87
	營業毛利	94,105	18	110,814	13
5910	未實現銷貨損益淨變動	168	-	(500)	-
		94,273	18	110,314	13
6000	營業費用(附註七)	121,460	23	120,205	14
	營業淨損	(27,187)	(5)	(9,891)	(1)
	營業外收入及支出：				
7060	採用權益法認列之子公司損益之份額(附註六(五))	11,347	2	6,496	1
7100	其他收入(附註六(十九))	16,110	3	13,578	2
7510	利息支出	(5,812)	(1)	(6,524)	(1)
7020	其他利益及損失(附註六(十九))	6,895	1	(55)	-
		28,540	5	13,495	2
	稅前淨利	1,353	-	3,604	1
7950	所得稅費用(利益)(附註六(十四))	(282)	-	2,427	-
	本期淨利	1,635	-	1,177	1
8300	其他綜合損益：				
8310	不重分類至損益之項目				
8311	確定福利計畫之再衡量數	(470)	-	(9,309)	(1)
8360	後續可能重分類至損益之項目				
8361	國外營運機構財務報表換算之兌換差額	(33,703)	(6)	34,683	4
8300	本期其他綜合損益(稅後淨額)	(34,173)	(6)	25,374	3
	本期綜合損益總額	$ (32,538)	(6)	26,551	4
	每股盈餘(單位：新台幣元)(附註六(十六))				
	基本每股盈餘	$ 0.03		0.02	

(請詳閱後附個體財務報告附註)

董事長：　　經理人：　　會計主管：

仲博科技股份有限公司

權益變動表

民國一〇四年及一〇三年一月一日至十二月三十一日

單位:新台幣千元

	普通股股本	資本公積	保留盈餘 法定盈餘公積	保留盈餘 未分配盈餘	保留盈餘 合計	國外營運機構財務報表換算之兌換差額	庫藏股票	權益總額
民國一〇三年一月一日餘額	$ 644,973	17,463	103,699	109,180	212,879	(19,437)	-	855,878
本期淨利	-	-	-	1,177	1,177	-	-	1,177
本期其他綜合損益	-	-	-	(9,309)	(9,309)	34,683	-	25,374
本期綜合損益總額	-	-	-	(8,132)	(8,132)	34,683	-	26,551
民國一〇三年十二月三十一日餘額	644,973	17,463	103,699	101,048	204,747	15,246	-	882,429
本期淨利	-	-	-	1,635	1,635	-	-	1,635
本期其他綜合損益	-	-	-	(470)	(470)	(33,703)	-	(34,173)
本期綜合損益總額	-	-	-	1,165	1,165	(33,703)	-	(32,538)
盈餘指撥及分配：								
提列法定盈餘公積	-	-	118	(118)	-	-	-	-
買回庫藏股	-	-	-	-	-	-	(9,585)	(9,585)
民國一〇四年十二月三十一日餘額	$ 644,973	17,463	103,817	102,095	205,912	(18,457)	(9,585)	840,306

(請詳閱後附個體財務報告附註)

董事長：　　經理人：　　會計主管：

仲博科技股份有限公司

現金流量表

民國一〇四年及一〇三年一月一日至十二月三十一日

單位:新台幣千元

	104年度	103年度
營業活動之現金流量：		
本期稅前淨利	$ 1,353	3,604
調整項目：		
不影響現金流量之收益費損項目		
折舊費用	3,447	3,323
攤銷費用	1,824	1,655
呆帳費用提列數	3,319	14
採權益法認列之子公司利益之份額	(11,347)	(6,496)
提列(迴轉)存貨跌價及呆滯損失	(3,211)	29
聯屬公司間未實現銷貨利益變動	(168)	500
利息費用	5,812	6,524
利息收入	(30)	(42)
公平價值變動列入損益之金融資產及負債淨損失	93	1,157
處分不動產、廠房及設備利益	(2)	-
不影響現金流量之收益費損項目合計	(263)	6,664
與營業活動相關之資產及負債變動數：		
應收票據及帳款(含關係人)	19,279	28,042
其他應收款－關係人	435	(1,350)
存貨	(7,843)	31,593
其他金融資產－流動	2,340	1,482
預付貨款	(7,116)	10,187
淨確定福利資產	(62)	(2,545)
其他流動資產	1,369	814
與營業活動相關之資產之淨變動合計	8,402	68,223
應付票據及帳款(含關係人)	6,006	3,943
其他應付款-關係人	(277)	566
透過損益按公允價值衡量之金融負債－流動	(39)	(1,360)
應付費用及其他流動負債	1,070	(1,501)
與營業活動相關之負債之淨變動合計	6,760	1,648
收取之利息	30	42
支付之利息	(5,874)	(6,481)
支付之所得稅	-	(44)
營業活動之淨現金流入	10,408	73,656
投資活動之現金流量：		
子公司清算收回投資款	2,259	-
取得不動產、廠房及設備	(2,670)	(992)
處分不動產、廠房及設備價款	3	-
存出保證金減少(增加)	(360)	235
無形資產增加	(780)	(1,530)
其他金融資產－流動減少(增加)	500	(500)
投資活動之淨現金流出	(1,048)	(2,787)
籌資活動之現金流量：		
短期借款增加(減少)	(8,970)	6,854
應付短期票券增加(減少)	10,041	(89,917)
買回庫藏股	(9,585)	-
籌資活動之淨現金流出	(8,514)	(83,063)
本期現金增加(減少)數	846	(12,194)
期初現金餘額	10,012	22,206
期末現金餘額	$ 10,858	10,012

(請詳閱後附個體財務報告附註)

董事長：　　經理人：　　會計主管：

仲博科技股份有限公司
個體財務報告附註
民國一〇四年及一〇三年十二月三十一日
（除另有註明者外，所有金額均以新台幣千元為單位）

一、公司沿革

仲博科技股份有限公司(以下稱本公司)於民國八十三年十二月八日設立登記,主要營業項目為一般進出口貿易及各種化工原料、機器設備、電子零件及一般商品之製造、加工、買賣及經營業務。本公司之母公司為中實投資股份有限公司。

二、通過財務報告之日期及程序

本個體財務報告已於民國一〇五年三月二十九日經董事會通過後發布。

三、新發布及修訂準則及解釋之適用

下表彙列國際會計準則理事會(以下簡稱理事會)已發布，惟截至民國一〇四年度報導期間結束日(以下簡稱報導日)止尚未經金融監督管理委員會(以下簡稱金管會)認可及公布生效日之準則及解釋：

新發布／修正／修訂準則及解釋	理事會發布之生效日
國際財務報導準則第9號「金融工具」	107.1.1
國際財務報導準則第10號及國際會計準則第28號之修正「投資者與其關聯企業或合資間之資產出售或投入」	尚待理事會決定
國際財務報導準則第10號、國際財務報導準則第12號及國際會計準則第28號之修正「投資個體：適用合併報表之例外規定」	105.1.1
國際財務報導準則第11號之修正「取得聯合營運權益之會計處理」	105.1.1
國際財務報導準則第14號「管制遞延帳戶」	105.1.1
國際財務報導準則第15號「客戶合約之收入」	107.1.1
國際財務報導準則第16號「租賃」	108.1.1
國際會計準則第1號之修正「揭露倡議」	105.1.1
國際會計準則第7號之修正「揭露倡議」	106.1.1
國際會計準則第12號之修正「因未實現損失所產生遞延所得稅資產之認列」	106.1.1
國際會計準則第16號及國際會計準則第38號之修正「可接受之折舊及攤銷方法之闡釋」	105.1.1
國際會計準則第16號及國際會計準則第41號之修正「農業：生產性植物」	105.1.1
國際會計準則第19號之修正「確定福利計畫：員工提撥」	103.7.1
國際會計準則第27號之修正「單獨財務報表之權益法」	105.1.1
國際會計準則第36號之修正「非金融資產可回收金額之揭露」	103.1.1

新發布／修正／修訂準則及解釋	理事會發布之生效日
國際會計準則第39號之修正「衍生工具之約務更替與避險會計之持續適用」	103.1.1
2010-2012及2011-2013週期之年度改善	103.7.1
2012-2014年國際財務報導年度改善	105.1.1
國際財務報導解釋第21號「公課」	103.1.1

本公司現正持續評估上述準則及解釋對本公司財務狀況與經營結果之影響，相關影響待評估完成時予以揭露。

四、重大會計政策之彙總說明

本個體財務報告所採用之重大會計政策彙總說明如下。除另有說明外，下列會計政策已一致適用於本個體財務報告之所有表達期間，及為轉換至金管會認可之國際財務報導準則、國際會計準則、解釋及解釋公告(以下簡稱「金管會認可之國際財務報導準則」)目的所編製之民國一〇三年一月一日初始國際財務報導準則資產負債表。

(一)遵循聲明

本個體財務報告係依照「證券發行人財務報告編製準則」編製之首份年度個體財務報告。

(二)編製基礎

1. 衡量基礎

除下列資產負債表之重要項目外，本個體財務報告係依歷史成本為基礎編製：

(1)依公允價值衡量之透過損益按公允價值衡量金融資產及負債(包括衍生性金融工具)；

(2)淨確定福利資產，係依退休基金資產之公允價值減除確定福利義務現值及附註四(十五)所述之上限影響數衡量。

2. 功能性貨幣及表達貨幣

本公司每一個體均係以各營運所處主要經濟環境之貨幣為其功能性貨幣。本個體財務報告係以本公司之功能性貨幣以新台幣表達。所有以新台幣表達之財務資訊均以新台幣千元為單位。

(三)外　　幣

1. 外幣交易

外幣交易依交易日之匯率換算為功能性貨幣。報導日之外幣貨幣性項目依當日之匯率換算為功能性貨幣，其兌換損益係指期初以功能性貨幣計價之攤銷後成本，調整當期之有效利息及付款後之金額，與依外幣計價之攤銷後成本按報導日匯率換算金額間之差異。

以公允價值衡量之外幣非貨幣性項目依衡量公允價值當日之匯率重新換算為功能性貨幣，以歷史成本衡量之外幣非貨幣性項目則依交易日之匯率換算。

2.國外營運機構

國外營運機構之資產及負債，包括收購時產生之商譽及公允價值調整，係依報導日之匯率換算為新台幣；收益及費損項目係依當期平均匯率換算為新台幣，所產生之兌換差額均認列為其他綜合損益。

對國外營運機構之貨幣性應收或應付項目，若尚無清償計畫且不可能於可預見之未來予以清償時，其所產生之外幣兌換損益視為對該國外營運機構淨投資之一部分而認列為其他綜合損益。

(四)資產與負債區分流動與非流動之分類標準

符合下列條件之一之資產列為流動資產，非屬流動資產之所有其他資產則列為非流動資產：

1.預期於本公司正常營業週期中實現，或意圖將其出售或消耗者。

2.主要為交易目的而持有者。

3.預期將於資產負債表日後十二個月內實現者。

4.現金或約當現金，但不包括於資產負債表日後逾十二個月用以交換、清償負債或受有其他限制者。

符合下列條件之一之負債列為流動負債，非屬流動負債之所有其他負債則列為非流動負債：

1.預期將於本公司正常營業週期中清償者。

2.主要為交易目的而持有者。

3.預期將於資產負債表日後十二個月內到期清償者。

4.本公司不能無條件將清償期限延期至資產負債表日後至少十二個月者。

(五)金融工具

金融資產與金融負債係於本公司成為該金融工具合約條款之一方時認列。

1.金融資產

本公司之金融資產分類為：透過損益按公允價值衡量之金融資產及應收款。

(1)透過損益按公允價值衡量之金融資產

此類金融資產係指持有供交易或指定為透過損益按公允價值衡量之金融資產，其取得或發生之主要目的為短期內出售或再買回。

此類金融資產於原始認列時係按公允價值衡量，交易成本於發生時認列為損益；後續評價按公允價值衡量，再衡量產生之利益或損失(包含相關股利收入及利息收入)認列為損益，並列報於營業外收入及支出項下。依交易慣例購買或出售金融資產時，採用交易日會計處理。

此類金融資產若屬「無活絡市場公開報價且公允價值無法可靠衡量」之權益投資，則以成本減除減損損失後之金額衡量，並列報於「以成本衡量之金融資產」。

(2)應收款

應收款係無活絡市場公開報價，且具固定或可決定付款金額之金融資產，包括應收款項及其他應收款。原始認列時按公允價值加計直接可歸屬之交易成本衡量，後續評價採有效利率法以攤銷後成本減除減損損失衡量，惟短期應收款項之利息認列不具重大性之情況除外。依交易慣例購買或出售金融資產時，採用交易日會計處理。

(3)金融資產減損

非透過損益按公允價值衡量之金融資產，於每一報導日評估減損。當有客觀證據顯示，因金融資產原始認列後發生之單一或多項事件，致使該資產之估計未來現金流量受損失者，該金融資產即已發生減損。

金融資產減損之客觀證據包括發行人或債務人之重大財務困難、違約(如利息或本金支付之延滯或不償付)、債務人將進入破產或其他財務重整之可能性大增，及由於財務困難而使該金融資產之活絡市場消失等。

針對應收帳款個別評估未有減損後，另再以群組基礎評估減損。應收款組合之客觀減損證據可能包含本公司過去收款經驗、該群組超過平均授信期間之延遲付款增加情況，以及與應收款拖欠有關之全國性或區域性經濟情勢變化。

所有金融資產之減損損失係直接自金融資產之帳面金額中扣除，惟應收帳款係藉由備抵帳戶調降其帳面金額。當判斷應收帳款無法收回時，係沖銷備抵帳戶。原先已沖銷而後續收回之款項則貸記備抵帳戶。備抵帳戶帳面金額之變動認列於損益。

減損損失及回升係列於營業外收入及支出項下。

(4)金融資產之除列

本公司僅於對來自該資產現金流量之合約權利終止，或已移轉金融資產且該資產所有權幾乎所有之風險及報酬已移轉予其他企業時，始將金融資產除列。

2.金融負債及權益工具

(1)負債或權益之分類

本公司發行之債務及權益工具係依據合約協議之實質與金融負債及權益工具之定義分類為金融負債或權益。

權益工具係指表彰本公司於資產減除其所有負債後剩餘權益之任何合約。本公司發行之權益工具係以取得之價款扣除直接發行成本後之金額認列。

(2)透過損益按公允價值衡量之金融負債

此類金融負債係指持有供交易或指定為透過損益按公允價值衡量之金融負債，其取得或發生之主要目的為短期內出售或再買回。

(3)其他金融負債

金融負債非屬持有供交易且未指定為透過損益按公允價值衡量者(包括長短期借款、應付帳款及其他應付款)，原始認列時係按公允價值加計直接可歸屬之交易成本衡量；後續評價採有效利率法以攤銷後成本衡量。未資本化為資產成本之利息費用係認列於損益，並列報於營業外收入及支出項下。

(4)金融負債之除列

本公司係於合約義務已履行、取消或到期時，除列金融負債。

除列金融負債時，其帳面金額與所支付或應支付對價總額(包含任何所移轉之非現金資產或承擔之負債)間之差額認列為損益，並列報於營業外收入及支出項下。

(5)金融資產及負債之互抵

金融資產及金融負債僅於本公司有法定權利進行互抵及有意圖以淨額交割或同時變現資產及清償負債時，方予以互抵並以淨額表達於資產負債表。

3.衍生金融工具

本公司為規避外幣風險之暴險而持有衍生金融工具。原始認列時係按公允價值衡量，交易成本則認列為損益；後續評價依公允價值衡量，再衡量產生之利益或損失直接列入損益，並列報於營業外收入及支出項下。當衍生工具之公允價值為正值時，列為金融資產；公允價值為負值時，列為金融負債。

(六)存　　貨

存貨係以成本與淨變現價值孰低衡量。成本包括使其達可供使用的地點及狀態所發生之取得及其他成本，並採加權平均法計算。製成品及在製品存貨之成本包括依適當比例按正常產能分攤之製造費用。

淨變現價值係指正常營業下之估計售價減除估計完工尚需投入之估計成本及完成出售所需之估計成本後之餘額。

(七)投資子公司

於編製個體財務報告時，本公司對具控制力之被投資公司係採權益法評價。在權益法下，個體財務報告當期損益及其他綜合損益與合併基礎編製之財務報告中當期損益及其他綜合損益歸屬於母公司業主之分攤數相同，且個體財務報告業主權益與合併基礎編製之財務報告中歸屬於母公司業主之權益相同。

本公司對子公司所有權權益之變動，未導致喪失控制者，作為與業主間之權益交易處理。

(八)投資性不動產

投資性不動產係指持有供賺取租金或資產增值或二者兼具，而非供正常營業出售、用於生產、提供商品或勞務或作為行政管理目的之不動產。投資性不動產原始認列時以成本衡量，後續衡量亦按成本模式處理，於原始認列後以可折舊金額計算提列折舊費用，其折舊方法、耐用年限及殘值比照不動產、廠房及設備規定。成本包含可直接歸屬於取得投資性不動產之費用。

當投資性不動產用途變更而重分類為不動產、廠房及設備時，以變更用途時之帳面金額予以重分類。

(九)不動產、廠房及設備

1.認列與衡量

不動產、廠房及設備之認列及衡量係採成本模式，依成本減除累計折舊與累計減損後之金額衡量。成本包含可直接歸屬於取得資產之支出。自建資產成本包含原料及直接人工、任何其他使資產達預計用途之可使用狀態的直接可歸屬成本、拆卸與移除該項目及復原所在地點之成本，以及符合要件資產資本化之借款成本。為整合相關設備功能而購入之軟體亦資本化為該設備之一部分。

當不動產、廠房及設備包含不同組成部分，且相對於該項目之總成本若屬重大而採用不同之折舊率或折舊方法較為合宜時，則視為不動產、廠房及設備之單獨項目(主要組成部分)處理。

不動產、廠房及設備之處分損益，係由不動產、廠房及設備之帳面金額與處分價款之差額決定，並以淨額認列於其他利益及損失項下。

2.後續成本

若不動產、廠房及設備項目後續支出所預期產生之未來經濟效益很有可能流入本公司，且其金額能可靠衡量，則該支出認列為該項目帳面金額之一部分，被重置部分之帳面金額則予以除列。不動產、廠房及設備之日常維修成本於發生時認列為損益。

3.折　　舊

折舊係依資產成本減除殘值後按估計耐用年限採直線法計算，並依資產之各別重大組成部分評估，若一組成部分之耐用年限不同於資產之其他部分，則此組成部分應單獨提列折舊。折舊之提列認列為損益。

土地無須提列折舊。

當期及比較期間之估計耐用年限如下：

(1)房屋：30~34年

(2)辦公及其他設備：3~10年

廠房及設備之重大組成部分主要有廠房主建物及機電動力設備及工程等，並分別按其耐用年限 9 年至 34 年予以計提折舊。

本公司至少於每一年度報導日檢視折舊方法、耐用年限及殘值，若預期值與先前之估計不同時，於必要時適當調整，該變動按會計估計變動規定處理。

(十)租　　賃

1. 出租人

營業租賃之租賃收益按直線基礎於租賃期間認列為收益。

2. 承租人

本公司租賃係屬營業租賃，該等租賃資產未認列於本公司之資產負債表。

營業租賃之租金給付(不包括保險及維護等服務成本)依直線基礎於租賃期間認列為費用。

(十一)無形資產

本公司取得其他無形資產係以成本減除累計攤銷與累計減損衡量之。

後續支出僅於可增加相關特定資產的未來經濟效益時，方將其資本化；所有其他支出於發生時認列於損益。

攤銷時係以資產成本減除殘值後金額為可攤銷金額。

本公司無形資產自達可供使用狀態起，按估計耐用年限 3~5 年採直線法攤銷，攤銷數認列於損益。

每年至少於報導日檢視無形資產之殘值、攤銷期間及攤銷方法，若有變動，視為會計估計變動。

(十二)非金融資產減損

針對存貨、遞延所得稅資產及員工福利產生之資產以外之非金融資產，本公司於每一報導日評估是否發生減損，並就有減損跡象之資產估計其可回收金額。若無法估計個別資產之可回收金額，則本公司估計該項資產所屬現金產生單位之可回收金額以評估減損。

個別資產或現金產生單位之可回收金額若低於帳面金額，則將該個別資產或現金產生單位之帳面金額調整減少至可回收金額，並認列減損損失。減損損失係立即認列於當期損益。

本公司於每一報導日重新評估是否有跡象顯示，商譽以外之非金融資產於以前年度所認列之減損損失可能已不存在或減少。若用以決定可回收金額之估計有任何改變，則迴轉減損損失，以增加個別資產或現金產生單位之帳面金額至其可回收金額，惟不超過若以前年度該個別資產或現金產生單位未認列減損損失之情況下，減除應提列折舊或攤銷後之帳面金額。

(十三)庫藏股票

本公司收回已發行之股票，依買回時所支付之對價(包括可直接歸屬成本)，以稅後淨額認列為庫藏股票，作為權益之減項。處分庫藏股票之處分價格高於帳面金額，其差額列為資本公積－庫藏股票交易；處分價格低於帳面金額，其差額則沖抵同種類庫藏股票之交易所產生之資本公積，如有不足，則借記保留盈餘。庫藏股票之帳面金額採加權平均並依收回原因分別計算。

庫藏股票註銷時，按股權比例借記資本公積股票發行溢價與股本，其帳面金額如高於面值與股票發行溢價之合計數時，其差額則沖抵同種類庫藏股票所產生之資本公積，如有不足，則沖抵保留盈餘；其帳面金額低於面值與股票發行溢價之合計數者，則貸記同種類庫藏股票交易所產生之資本公積。

(十四)收入認列

1.商品銷售

正常活動中銷售商品所產生之收入，係考量退回、商業折扣及數量折扣後，按已收或應收對價之公允價值衡量。收入係俟具說服力之證據存在(通常為已簽訂銷售協議)、所有權之重大風險及報酬已移轉予買方、價款很有可能收回、相關成本與可能之商品退回能可靠估計、不持續參與商品之管理及收入金額能可靠衡量時加以認列。若折扣很有可能發生且金額能可靠衡量時，則於銷售認列時予以認列作為收入之減項。

風險及報酬移轉之時點係視銷售合約個別條款而定。外銷交易主要採起運點交貨，風險及報酬係於港口將貨品運裝上船時移轉予買方；對於內銷交易，風險及報酬則通常於商品送達客戶倉庫驗收時移轉。

2.勞　　務

本公司提供維修服務予客戶。提供勞務所產生之收入係按報導日之交易完成程度認列。

3.佣金收入

當本公司於交易中作為代理人而非委託人時，收入係按所收取之佣金淨額認列。

4.租金收入

投資性不動產產生之租金收益於租賃期間按直線法認列，認列於營業外收入及支出項下之其他收入。

(十五)員工福利

1.確定提撥計畫

確定提撥退休金計畫之提撥義務係於員工提供勞務期間內認列為損益項下之員工福利費用。

2.確定福利計畫

非屬確定提撥計畫之退職福利計畫為確定福利計畫。本公司在確定福利退休金計畫下之淨義務係分別針對各項福利計畫以員工當期或過去服務所賺得之未來福利金額折算為現值計算。任何計畫資產的公允價值均予以減除。折現率係以到期日與本公司淨義務期限接近，且計價幣別與預期支付福利金相同之政府公債之市場殖利率於財務報導日之利率為主。

本公司每年由合格精算師以預計單位福利法精算。當計算結果對本公司有利時，認列資產係以未來得以從該計畫退還之資金或減少未來對該計畫之提撥等方式所可獲得經濟效益現值之總額為限。計算經濟效益現值時應考量任何適用於本公司任何計畫之最低資金提撥需求。一項效益若能在計畫期間內或計畫負債清償時實現，對本公司而言，即具有經濟效益。

當計畫內容之福利改善，因員工過去服務使福利增加之部分，相關費用立即認列為損益。

淨確定福利資產之再衡量數包含(1)精算損益；(2)計畫資產報酬，但不包括包含於淨確定福利資產淨利息之金額；及(3)資產上限影響數之任何變動，但不包括包含於淨確定福利資產淨利息之金額。淨確定福利資產再衡量數認列於其他綜合損益項目下。本公司並選擇將該等已認列於其他綜合損益項目下之金額轉入保留盈餘。

本公司於縮減或清償發生時，認列確定福利計畫之縮減或清償損益。縮減或清償損益包括任何計畫資產公允價值之變動及確定福利義務現值之變動。

3.短期員工福利

短期員工福利義務係以未折現之基礎衡量，且於提供相關服務時認列為費用。

有關短期現金紅利或分紅計畫下預期支付之金額，若係因員工過去提供服務而使本公司負有現時之法定或推定支付義務，且該義務能可靠估計時，將該金額認列為負債。

(十六)所得稅

所得稅費用包括當期及遞延所得稅。除與企業合併、直接認列於權益或其他綜合損益之項目相關者外，當期所得稅及遞延所得稅應認列於損益。

當期所得稅包括當年度課稅所得(損失)按報導日之法定稅率或實質性立法稅率計算之預計應付所得稅或應收退稅款，及任何對以前年度應付所得稅的調整。

遞延所得稅係就資產及負債於財務報導目的之帳面金額與其課稅基礎之暫時性差異予以衡量認列。

遞延所得稅係以預期資產實現或負債清償當期之稅率衡量，並以報導日之法定稅率或實質性立法稅率為基礎。

本公司僅於同時符合下列條件時，始將遞延所得稅資產及遞延所得稅負債互抵：

1.有法定執行權將當期所得稅資產及當期所得稅負債互抵；且

2.遞延所得稅資產及遞延所得稅負債與下列由同一稅捐機關課徵所得稅之納稅主體之一有關；

(1)同一納稅主體。

(2)不同納稅主體，惟各主體意圖在重大金額之遞延所得稅資產預期回收及遞延所得稅負債預期清償之每一未來期間，將當期所得稅負債及資產以淨額基礎清償，或同時實現資產及清償負債。

對於未使用之課稅損失及未使用所得稅抵減遞轉後期，與可減除暫時性差異，在很有可能有未來課稅所得可供使用之範圍內，認列為遞延所得稅資產。並於每一報導日予以重評估，就相關所得稅利益非屬很有可能實現之範圍內予以調減。

本公司民國八十七年度(含)以後各年度之未分配盈餘，依所得稅法規定應加徵百分之十營利事業所得稅，於次年股東會決議分配盈餘後列為當期所得稅費用。

(十七)每股盈餘

本公司列示歸屬於本公司普通股權益持有人之基本及稀釋每股盈餘。本公司基本每股盈餘係以歸屬於本公司普通股權益持有人之損益，除以當期加權平均流通在外普通股股數計算之。稀釋每股盈餘則係將歸屬於本公司普通股權益持有人之損益及加權平均流通在外普通股股數，分別調整所有潛在稀釋普通股之影響後計算之。本公司之潛在普通股包括尚未經股東會決議且得採股票發放之員工分紅及酬勞。

(十八)部門資訊

本公司已於合併財務報告揭露部門資訊，因此個體財務報告不揭露部門資訊。

五、重大會計判斷、估計及假設不確定性之主要來源

管理階層依證券發行人財務報告編製準則編製本個體財務報告時，必須作出判斷、估計及假設，其將對會計政策之採用及資產、負債、收益及費用之報導金額有所影響。實際結果可能與估計存有差異。

管理當局持續檢視估計及基本假設，會計估計變動於變動期間及受影響之未來期間予以認列。

會計政策未有涉及重大判斷，且對本個體財務報告已認列金額有重大影響之資訊。

對於估計及假設之不確定性中，未有存有重大風險將於未來次一年度造成重大調整之相關資訊。

本公司之會計政策及揭露包含採用公允價值衡量金融、非金融資產及負債。本公司財務部門負責進行獨立公允價值驗證，藉獨立來源資料使評價結果貼近市場狀態、確認資料來源係獨立、可靠以及代表可執行價格，並定期校準評價模型、進行回溯測試、更新評價模型所需輸入值及資料及其他任何必要之公允價值調整，以確保評價結果係屬合理。

本公司在衡量資產及負債時，盡可能使用市場可觀察之輸入值。公允價值之等級係以評價技術使用之輸入值為依據，其歸類如下：

(一)第一級：相同資產或負債於活絡市場之公開報價（未經調整）。

(二)第二級：除包含於第一級之公開報價外，資產或負債之輸入參數係直接（即價格）或間接（即由價格推導而得）可觀察。

(三)第三級：資產或負債之輸入參數非基於可觀察之市場資料（非可觀察參數）。

若發生公允價值各等級間之移轉事項或情況，本公司係於報導日認列該移轉。衡量公允價值所採用假設之相關資訊請詳下列附註六(二十)金融工具。對於估計及假設之不確定性中，未有存有重大風險將於未來次一年度造成重大調整之相關資訊。

六、重要會計項目之說明

(一)現金

	104.12.31	103.12.31	103.1.1
現金、活期及支票存款	$ 10,858	10,012	22,206

本公司金融資產及負債之利率風險及敏感度分析之揭露請詳附註六(二十)。

(二)金融資產

1.以成本衡量之金融資產－非流動：

	104.12.31		103.12.31		103.1.1	
	持股比例%	金額	持股比例%	金額	持股比例%	金額
松誼企業管理股份有限公司	1.50	$ -	1.50	-	1.50	-

本公司所持有之上述股票投資，於報導日係按成本減除減損衡量，因其公允價值合理估計數之區間重大且無法合理評估各種估計數之機率，致本公司認為其公允價值無法可靠衡量。

松誼企業管理股份有限公司預期未來短期內無法回復獲利，故本公司於民國九十四年度將原始投資成本 8,783 千元全數認列減損損失。

2.非避險之衍生性工具

本公司民國一〇四年及一〇三年一月一日至十二月三十一日從事衍生性金融商品交易係用以規避因營業活動所暴露之匯率風險，因不符有效避險條件，故不適用避險會計。另，民國一〇四年及一〇三年一月一日至十二月三十一日因上述從事衍生性金融商品交易產生已實現金融資產及負債損失分別為 38 千元及 1,156 千元。

本公司截至民國一〇四年與一〇三年十二月三十一日及一〇三年一月一日止，本公司尚未到期之遠期外匯買賣合約如下：

	104.12.31			
	名目本金(千元)	幣別	契約期間	公允價值
賣出遠期外匯	EUR 61	歐元兌台幣	104.10~105.02	$ (55)

帳列透過損益按公允價值衡量之金融負債－流動

	103.12.31				
	名目本金(千元)		幣別	契約期間	公允價值
賣出遠期外匯	JPY	23,440	日圓兌台幣	103.12~104.01	$ (14)
賣出遠期外匯	JPY	22,208	日圓兌台幣	103.12~104.01	13
帳列透過損益按公允價值衡量之金融負債－流動					**$ (1)**

	103.1.1				
	名目本金(千元)		幣別	契約期間	公允價值
賣出遠期外匯	USD	28	美元兌台幣	102.12~103.01	$ 4
賣出遠期外匯	JPY	17,542	日圓兌台幣	102.11~103.05	(208)
帳列透過損益按公允價值衡量之金融負債－流動					**$ (204)**

(三)應收票據、應收帳款淨額及其他應收款

1.應收票據、應收帳款淨額及其他應收款

	104.12.31	103.12.31	103.1.1
應收票據	$ 6,543	8,481	14,543
應收帳款	55,556	60,175	65,661
	62,099	68,656	80,204
減：備抵呆帳	(3,351)	(32)	(18)
	$ 58,748	**68,624**	**80,186**
其他應收款(帳列其他金融資產－流動)	**$ 721**	**3,061**	**4,543**

本公司上述應收票據、應收帳款及其他應收款均未有提供作質押擔保之情形。

本公司應收票據、應收帳款及其他應收款之帳齡分析如下：

	104.12.31		103.12.31		103.1.1	
	總額	減損	總額	減損	總額	減損
未逾期	$ 58,466	-	64,295	-	79,105	-
逾期 1~30 天	51	-	7,124	-	199	-
逾期 31~180 天	1,269	317	234	-	5,443	18
逾期 181~360 天	2,991	2,991	64	32	-	-
逾期 361 天以上	43	43	-	-	-	-
	$ 62,820	**3,351**	**71,717**	**32**	**84,747**	**18**

本公司民國一〇四年及一〇三年一月一日至十二月三十一日之應收票據、應收帳款及其他應收款備抵呆帳之變動如下：

	個別評估之減損損失	群組評估之減損損失	合　計
104 年 1 月 1 日餘額	$ -	32	32
認列之減損損失	-	3,319	3,319
104 年 12 月 31 日餘額	**$ -**	**3,351**	**3,351**
103 年 1 月 1 日餘額	$ -	18	18
認列之減損損失	-	14	14
103 年 12 月 31 日餘額	**$ -**	**32**	**32**

本公司基於歷史之付款行為，考量客戶信用狀況及帳齡等資訊，以決定減損金額。

2. 其他金融資產－流動

	104.12.31	103.12.31	103.1.1
其他應收款：			
應收服務收入	$ 488	805	1,643
應收代墊款	202	1,966	2,238
其他	31	290	662
	$ 721	3,061	4,543
受限制銀行存款	-	500	-
	$ 721	**3,561**	**4,543**

3. 金融資產質押情形

上述之金融資產提供作質押擔保之情形，請詳附註八。

(四)存　　貨

	104.12.31	103.12.31	103.1.1
商品	**$ 64,590**	**53,536**	**85,158**

民國一〇四年及一〇三年一月一日至十二月三十一日因存貨沖減至淨變現價值認列(迴轉)存貨跌價損失並已列報為銷貨成本或其減項，其明細如下：

	104 年度	103 年度
提列(迴轉)存貨跌價及呆滯損失	**$ (3,211)**	**29**

民國一〇四年與一〇三年十二月三十一日及一〇三年一月一日本公司之存貨均未有提供作質押擔保之情形。

(五)採用權益法之投資

本公司採用權益法之投資列示如下：

	104.12.31	103.12.31	103.1.1
子公司	$ 859,377	883,992	842,813

子公司相關資訊請參閱民國一〇四年度合併財務報告。

本公司民國一〇四年度及一〇三年度所享有子公司之利益份額分別為11,347千元及6,496千元。

(六)不動產、廠房及設備

本公司民國一〇四年及一〇三年一月一日至十二月三十一日不動產、廠房及設備之成本及折舊變動明細如下：

	土　地	房屋及建　築	辦公設備及其他設備	總　計
成本：				
民國 104 年 1 月 1 日餘額	$ 50,457	34,745	9,084	94,286
增　　添	-	-	2,670	2,670
處　　分	-	-	(931)	(931)
民國 104 年 12 月 31 日餘額	**$ 50,457**	**34,745**	**10,823**	**96,025**
民國 103 年 1 月 1 日餘額	$ 50,457	34,745	8,466	93,668
增　　添	-	-	992	992
處　　分	-	-	(374)	(374)
民國 103 年 12 月 31 日餘額	**$ 50,457**	**34,745**	**9,084**	**94,286**
折舊：				
民國 104 年 1 月 1 日餘額	$ -	6,589	5,879	12,468
本期折舊	-	1,022	1,403	2,425
處　　分	-	-	(930)	(930)
民國 104 年 12 月 31 日餘額	**$ -**	**7,611**	**6,352**	**13,963**
民國 103 年 1 月 1 日餘額	$ -	5,567	4,974	10,541
本期折舊	-	1,022	1,279	2,301
處　　分	-	-	(374)	(374)
民國 103 年 12 月 31 日餘額	**$ -**	**6,589**	**5,879**	**12,468**
帳面價值：				
民國 104 年 12 月 31 日	**$ 50,457**	**27,134**	**4,471**	**82,062**
民國 103 年 1 月 1 日	**$ 50,457**	**29,178**	**3,492**	**83,127**
民國 103 年 12 月 31 日	**$ 50,457**	**28,156**	**3,205**	**81,818**

上述不動產、廠房及設備本公司已作為長期借款之擔保之情形，請詳附註八。

(七)無形資產

本公司民國一〇四年度及一〇三年度無形資產之成本、攤銷及處分明細如下：

	電腦軟體
成　　本：	
民國 104 年 1 月 1 日餘額	$ 8,582
本期新增	780
本期處分	(86)
民國 104 年 12 月 31 日餘額	**$ 9,276**
民國 103 年 1 月 1 日餘額	$ 7,067
本期新增	1,530
本期處分	(15)
民國 103 年 12 月 31 日餘額	**$ 8,582**
攤銷：	
民國 104 年 1 月 1 日餘額	$ 3,379
本期攤銷	1,824
本期處分	(86)
民國 104 年 12 月 31 日餘額	**$ 5,117**
民國 103 年 1 月 1 日餘額	$ 1,739
本期攤銷	1,655
本期處分	(15)
民國 103 年 12 月 31 日餘額	**$ 3,379**
帳面價值：	
民國 104 年 12 月 31 日	**$ 4,159**
民國 103 年 1 月 1 日	**$ 5,328**
民國 103 年 12 月 31 日	**$ 5,203**

民國一〇四年與一〇三年十二月三十一日及一〇三年一月一日本公司之無形資產未有提供作質押擔保之情形。

(八)投資性不動產

	土地	房屋及建築	總計
成本或認定成本：			
民國 104 年 12 月 31 日餘額(即民國 104 年 1 月 1 日餘額)	**$ 50,457**	**34,745**	**85,202**
民國 103 年 12 月 31 日餘額(即民國 103 年 1 月 1 日餘額)	**$ 50,457**	**34,745**	**85,202**
折舊：			
民國 104 年 1 月 1 日餘額	$ -	6,589	6,589
本期折舊	-	1,022	1,022
民國 104 年 12 月 31 日餘額	**$ -**	**7,611**	**7,611**
民國 103 年 1 月 1 日餘額	$ -	5,567	5,567
本期折舊	-	1,022	1,022
民國 103 年 12 月 31 日餘額	**$ -**	**6,589**	**6,589**
帳面金額：			
民國 104 年 12 月 31 日	**$ 50,457**	**27,134**	**77,591**
民國 103 年 1 月 1 日	**$ 50,457**	**29,178**	**79,635**
民國 103 年 12 月 31 日	**$ 50,457**	**28,156**	**78,613**
公允價值：			
民國 104 年 12 月 31 日			**$ 116,494**
民國 103 年 1 月 1 日			**$ 116,494**
民國 103 年 12 月 31 日			**$ 116,494**

投資性不動產之公允價值係以獨立評價人員(具備經認可之相關專業資格，並對所評價之投資性不動產之區位及類型於近期內有相關經驗)之評價為基礎。該評價係以市場價值進行，上述不動產估價報告書之估價時間為民國一〇三年三月六日。

本公司於民國九十七年六月經董事會通過以自用或出租為目的購買桃園市復興一路之辦公大樓，並自民國九十七年七月起將該不動產部分出租。不可取消租賃期間之未來可收取之租金如下：

	104.12.31	103.12.31	103.1.1
一年內	$ 3,771	3,771	314
一年至五年	314	4,086	-

	$ 4,085	7,857	314

民國一〇四年及一〇三年一月一日至十二月三十一日由投資性不動產產生之租金收入均為3,771千元。

本公司投資性不動產提供長期借款擔保之情形，請詳附註八。

(九)短期借款

本公司短期借款之明細與條件如下：

	104.12.31	103.12.31	103.1.1
信用借款	$ 67,000	75,970	69,116
尚未動支額度(註)	$ 408,239	248,550	453,393
期末借款利率	1.53%~1.58%	1.55%~1.74%	1.20%~1.68%

註：此係本公司、大太平洋及中貿國際之共用而未動用之額度。

(十)應付短期票券

	104.12.31	103.12.31	103.1.1
應付商業本票	$ 70,000	60,000	150,000
減：應付短期票券折價	(35)	(76)	(159)
	$ 69,965	59,924	149,841
尚未動支授信額度	$ 60,000	50,000	10,000
期末利率	1.59%~1.65%	1.64%~1.65%	1.52%~1.55%

(十一)長期借款

貸款銀行	貸款用途	104.12.31	103.12.31	103.1.1
玉山商業銀行	擔保借款	$ 150,000	150,000	150,000
減：一年內到期部份		-	-	(150,000)
		$ 150,000	150,000	-
期末利率區間		1.86%~1.96%	1.93%~2.03%	1.93%~2.03%

原玉山商業銀行借款期間為民國一〇〇年三月三十一日至一〇三年三月三十一日，到期一次償還本金，惟於民國一〇三年三月三十一日與玉山商業銀行簽訂新借款合約，故上述借款期間變更為民國一〇三年三月三十一日至一〇六年三月三十一日止，到期一次償還本金，本公司以資產設定抵押供長期借款之擔保情形請詳附註八。

(十二)營業租賃

本公司以營業租賃出租投資性不動產之情形，請詳附註六(八)。

(十三)員工福利

1.確定福利計畫

本公司確定福利義務現值與計畫資產公允價值之調節如下：

	104.12.31	103.12.31	103.1.1
確定福利義務現值	$ 42,727	42,753	69,465
計畫資產之公允價值	(57,708)	(58,142)	(91,618)
淨確定福利資產	**$ (14,981)**	**(15,389)**	**(22,153)**

本公司之確定福利計畫係提撥至台灣銀行之勞工退休準備金專戶。適用勞動基準法之每位員工之退休支付，係依據服務年資所獲得之基數及其退休前六個月之平均薪資計算。

(1)計畫資產組成

本公司依勞動基準法提撥之退休基金係由勞動部勞動基金運用局(以下簡稱勞動基金局)統籌管理，依「勞工退休基金收支保管及運用辦法」規定，基金之運用，其每年決算分配之最低收益，不得低於依當地銀行二年定期存款利率計算之收益。

民國一〇四年十二月三十一日本公司之台灣銀行勞工退休準備金專戶餘額計57,708千元。勞工退休基金資產運用之資料包括基金收益率以及基金資產配置，請詳勞工退休基金監理會網站公布之資訊。

(2)確定福利義務現值之變動

本公司民國一〇四年度及一〇三年度之確定福利義務現值變動如下：

	104 年度	103 年度
1月1日確定福利義務	$ 42,753	69,465
當期服務成本	888	1,422
當期利息成本	850	1,373
淨確定福利負債再衡量數		
－因財務假設變動所產生之精算損益	923	9,148
退休金支付數	(2,687)	(38,655)
12月31日確定福利義務	**$ 42,727**	**42,753**

(3)計畫資產公允價值之變動

	104 年度	103 年度
1 月 1 日計畫資產之公允價值	$ 58,142	91,618
淨確定福利負債(資產)再衡量數		
一計畫資產報酬(不含當期利息)	1,158	1,840
已提撥至計劃之金額	642	3,500
計劃資產利益(損失)	453	(161)
退休金支付數	(2,687)	(38,655)
12月31日計畫資產之公允價值	**$ 57,708**	**58,142**

(4)資產上限影響數之變動

本公司民國一〇四年度及一〇三年度確定福利計畫資產上限影響數之變動均為零。

(5)認列為損益之費用

	104 年度	103 年度
當期服務成本	$ 888	1,422
淨確定福利資產淨利息	(308)	(467)
	$ 580	**955**

(6)認列為其他綜合損益之精算損失

	104 年度	103 年度
1月1日累積餘額	$ 9,584	275
本期認列	470	9,309
12月31日累積餘額	**$ 10,054**	**9,584**

(7)精算假設

本公司於報導日所使用之主要精算假設如下：

A. 用於精算民國一〇四年與一〇三年十二月三十一日及一〇三年一月一日確定福利義務現值者：

	104.12.31	103.12.31	103.1.1
折現率	1.88%	2.00%	2.00%
未來薪資增加率	1.00%	1.00%	1.00%

B. 用於精算民國一〇四年度及一〇三年度確定福利計劃成本者：

	104 年度	103 年度
折現率	2.00%	2.00%
未來薪資增加率	1.00%	1.00%

本公司預計於民國一〇四年度報導日後之一年內支付予確定福利計畫之提撥金額為 643 千元。

確定福利計畫之加權平均存續期間為 18.05 年。

(8)敏感度分析

計算確定福利義務現值時，本公司必須運用判斷及估計以決定資產負債表日相關精算假設，包含折現率及未來薪資變動等。任何精算假設之變動，均可能重大影響本公司確定福利義務之金額。

民國一〇四年與一〇三年十二月三十一日及一〇三年一月一日當採用之主要精算假設變動對淨確定福利資產現值之影響如下：

	對淨確定福利資產之影響	
	增加 0.25%	減少 0.25%
104 年 12 月 31 日		
折現率	$ 1,100	(1,100)
未來薪資增加率	(1,131)	1,092
103 年 12 月 31 日		
折現率	1,188	(1,239)
未來薪資增加率	(1,225)	1,193
103 年 1 月 1 日		
折現率	1,754	(1,827)
未來薪資增加率	(1,807)	1,744

上述之敏感度分析係基於其他假設不變的情況下分析單一假設變動之影響。實務上許多假設的變動則可能是連動的。敏感度分析係與計算資產負債表之淨退休金負債所採用的方法一致。

本期編製敏感度分析所使用之方法與假設與前期相同。

2.確定提撥計畫

本公司之確定提撥計畫係依勞工退休金條例之規定，依勞工每月工資 6%之提繳率，提撥至勞動部勞工保險局(以下簡稱勞工保險局)之勞工退休金個人專戶。在此計畫下本公司提撥固定金額至勞工保險局後，即無支付額外金額之法定或推定義務。

本公司民國一〇四年度及一〇三年度確定提撥退休金辦法下之退休金費用分別為2,797 千元及 2,519 千元，已提撥至勞工保險局。

(十四)所得稅

1.所得稅費用

本公司民國一〇四年度及一〇三年度之所得稅費用(利益)明細如下：

	104 年度	103 年度
當期所得稅費用(利益)		
當期產生	$ (643)	(1,770)
調整前期之當期所得稅	643	1,814
	-	44
暫時性差異之發生及迴轉	(282)	2,383
所得稅費用(利益)	**$ (282)**	**2,427**

本公司所得稅費用(利益)與稅前淨利之關係調節如下：

	104 年度	103 年度
稅前淨利	$ 1,353	3,604
依本公司所在地國內稅率計算之所得稅	230	613
子公司清算完成已實現投資損失	(3,155)	-
以前年度所得稅估計差異	643	1,814
未認列遞延所得稅資產影響數	2,000	-
	$ (282)	**2,427**

2.遞延所得稅資產及負債

(1)未認列遞延所得稅資產

本公司未認列為遞延所得稅資產之項目如下：

	104.12.31	103.12.31
虧損扣除	$ 14,380	12,380
以成本法衡量之金融資產	16	16
	$ 14,396	**12,396**

係因未來並非很有可能有足夠之課稅所得以供該等暫時性差異及虧損扣除使用。

(2)已認列之遞延所得稅資產及負債

民國一〇四年度及一〇三年度遞延所得稅資產及負債之變動如下：

遞延所得稅資產：

	103.1.1	(借)貸記損益表	(借)貸記其他綜合損益表	103.12.31	(借)貸記損益表	(借)貸記其他綜合損益表	104.12.31
虧損扣除	$ 4,699	(695)	-	4,004	(1,164)	-	2,840
存貨備抵跌價損失	1,047	5	-	1,052	(546)	-	506
其他	-	-	-	-	9	-	9
	$ 5,746	**(690)**	**-**	**5,056**	**(1,701)**	**-**	**3,355**

遞延所得稅負債

	103.1.1	(借)貸記損益表	(借)貸記其他綜合損益表	103.12.31	(借)貸記損益表	(借)貸記其他綜合損益表	104.12.31
採權益法認列之國外投資利益	$ (1,031)	(1,104)	-	(2,135)	1,884	-	(251)
淨確定福利資產	(3,813)	(433)	-	(4,246)	11	-	(4,235)
其他	(50)	(156)	-	(206)	88	-	(118)
	$ (4,894)	**(1,693)**	**-**	**(6,587)**	**1,983**	**-**	**(4,604)**

本公司依民國九十八年一月修正之所得稅法規定，經稅捐稽徵機關核定之前十年度虧損得自當年度之純益扣除，再行核課所得稅。

截至民國一〇四年十二月三十一日止，本公司尚未扣除之虧損及扣除期限如下：

年　　度	最後可扣除期限	可扣除金額
九十八年度(核定數)	一〇八年度	$ 2,465
一〇〇年度(核定數)	一一〇年度	2,799
一〇一年度(核定數)	一一一年度	32,287
一〇二年度(核定數)	一一二年度	52,501
一〇三年度(申報數)	一一三年度	2,542
一〇四年度(估計數)	一一四年度	8,702
		$ 101,296

3.所得稅核定情形

截至民國一〇四年十二月三十一日止，本公司營利事業所得稅結算申報已奉稽徵機關核定至民國一〇二年度。

4.本公司兩稅合一相關資訊如下：

	104.12.31	103.12.31	103.1.1
屬民國八十六年度以後之未分配盈餘	$ -	-	9,375
屬民國八十七年度以後之未分配盈餘	102,095	101,048	99,805
	$ 102,095	**101,048**	**109,180**
可扣抵稅額帳戶餘額	**$ 5,740**	**5,740**	**5,740**

	104年度 (預計)	103年度 (實際)
對中華民國居住者盈餘分配之稅額扣抵比率	**5.62%**	**5.68%**

前述兩稅合一相關資訊係依據財政部民國一〇二年十月十七日台財稅第10204562810號函規定處理之金額。依新修正之所得稅法第66條之6，屬於中華民國境內居住之個人股東其可扣抵稅額比率予以減半，並自民國一〇四年一月一日起分派盈餘時開始適用。

(十五)資本及其他權益

1.股本

民國一〇四年與一〇三年十二月三十一日及一〇三年一月一日本公司額定股本均為1,000,000千元(其中50,000千元係保留發行員工認股權憑證使用，並得依董事會決議分次發行)，實收股本均為644,973千元，每股面額均為10元。

本公司民國一〇四年度及一〇三年度流通在外股數調節表如下：

(以千股表達)

	普通股	
	104 年度	103 年度
1 月 1 日期初餘額	64,497	64,497
買回庫藏股	(720)	-
12 月 31 日期末餘額	**63,777**	**64,497**

2.資本公積

依公司法規定，資本公積需優先填補虧損後，始得以已實現之資本公積轉作資本或發放現金。前項所稱之已實現資本公積，包括超過票面金額發行股票所得之溢額及受領贈與之所得。依發行人募集與發行有價證券處理準則規定，得撥充資本之資本公積，每年撥充之合計金額，不得超過實收資本額百分之十。

3.法定盈餘公積

依公司法規定，公司應就稅後純益提撥百分之十為法定盈餘公積，直至與資本總額相等為止。公司無虧損時，得經股東會決議，以法定盈餘公積發給新股或現金，惟以該項公積超過實收資本額百分之二十五之部分為限。

4.盈餘分派及股利政策

依本公司公司章程規定每年結算如有純益，依下列順序分派之：

(1)提繳所得稅。

(2)彌補以往年度虧損。

(3)提撥百分之十為法定盈餘公積。

(4)依法令或主管機關規定提撥或迴轉特別盈餘公積。

(5)盈餘扣除(1)至(4)款規定數額，如尚有餘額，就其餘額提撥最高百分之一董事、監察人酬勞及最低百分之零點五員工紅利。董監事酬勞以現金方式發放；員工紅利之分派得以現金或股票方式發放，其分派對象得包括符合一定條件之從屬公司員工，該一定條件授權董事會訂定之。

(6)盈餘扣除(1)至(5)款數額之餘額加計前期累計未分配盈餘由董事會擬具股東紅利分配案，提請股東會決議分派之。

依原證券暨期貨管理委員會之規定，本公司就當年度發生之帳列股東權益減項淨額自當年度稅後盈餘與前期未分配盈餘提列相同數額之特別盈餘公積；屬前期累積之股東權益減項金額，應自前期未分配盈餘提列相同數額之特別盈餘公積不得分派。嗣後股東權益減項數額有迴轉時，得就迴轉部份分派盈餘。

本公司採剩餘股利政策，在考量健全公司財務結構及每股盈餘稀釋程度之前提下，每年 盈餘之分派，現金股利之發放不低於當年度發放現金及股票股利合計數之百分之三十。前項比率得視當年度獲利及資金狀況，由董事會擬具分配方案後，經股東會決議調整之。

本公司民國一〇四年六月十八日經股東會決議民國一〇三年度盈餘分配案，僅提列法定盈餘公積 118 千元，其餘盈餘保留不分配。相關資訊可至公開資訊觀測站等管道查詢之。

依民國一〇四年五月修正之公司法規定，員工紅利及董事及監察人酬勞已不屬於盈餘分配項目，本公司將於主管機關規定期限前配合修改公司章程。

本公司民國一〇五年三月二十九日經董事會擬議民國一〇四年度盈餘分配案，僅提列法定盈餘公積 164 千元，其餘盈餘保留不分配。待股東會決議，相關資訊可至公開資訊觀測站等管道查詢之。

5.庫藏股

民國一〇四年度，本公司因證券交易法第 28 條之 2 規定，為維護公司信用及股東權益所必要而買回之庫藏股共計 720 千股。截至民國一〇四年十二月三十一日止，未註銷之股數共計 720 千股。

依上段所述證券交易法之規定，公司買回股份之數量比例，不得超過公司已發行股份總數百分之十；收買股份之總金額，不得逾公司保留盈餘加發行股份溢價及已實現之資本公積之金額。以民國一〇四年十二月三十一日為計算基準，本公司可買回本公司股數最高上限為 1,260 千股，收買股份金額最高限為 16,790 千元，本公司截至該日止尚無買回本公司股份之情事。

本公司持有之庫藏股票依證券交易法規定不得質押，於未轉讓前，不得享有股東權利。

6.其他權益

	國外營運機構財務報表換算之兌換差額
民國 104 年 1 月 1 日	$ 15,246
外幣換算差異	(33,703)
民國 104 年 12 月 31 日餘額	**$ (18,457)**
民國 103 年 1 月 1 日	$ (19,437)
外幣換算差異	34,683
民國 103 年 12 月 31 日餘額	**$ 15,246**

(十六)每股盈餘

民國一〇四年度及一〇三年度基本每股盈餘之計算如下：

	104 年度	103 年度
歸屬於普通股權益持有人之淨利	**$ 1,635**	**1,177**
普通股加權平均流通在外股數	**64,445**	**64,497**
基本每股盈餘(元)	**$ 0.03**	**0.02**

(十七)營業收入

本公司民國一〇四年度及一〇三年度之營業收入明細如下：

	104 年度	103 年度
原料收入	$ 331,644	627,592
商品收入	12,966	73,824
設備、零件及維修收入	151,413	146,326
佣金收入	27,652	31,395
	$ 523,675	**879,137**

(十八)員工及董事酬勞

依本公司董事會通過尚未經股東會決議之公司章程規定，年度如有獲利，應提撥百萬分之五為員工酬勞及不高於百分之一為董監事酬勞。但公司尚有累積虧損時，應預先保留彌補數額。前項員工酬勞發給股票或現金之對象，包括符合一定條件之從屬公司員工。

本公司民國一〇四年度係以公司當年度之稅前淨利扣除員工酬勞及董事酬勞前之金額乘上本公司章程擬訂定之員工酬勞及董事酬勞分派成數為估計基礎，並列報營業費用，惟因估列之員工及董事酬勞金額不重大，故未予以估列。若次年度通過發布財務報告日後有變動，則依會計估計變動處理，並將該變動之影響數認列為次年度損益。

(十九)營業外收入及支出

1.其他收入

本公司民國一〇四年度及一〇三年度之其他收入明細如下：

	104 年度	103 年度
背書保證手續費收入(附註七)	$ 5,165	5,302
服務收入(附註七)	6,616	4,118
租金收入(附註六(八))	4,299	4,116
銀行存款之利息收入	30	42
	$ 16,110	**13,578**

2.其他利益及損失

本公司民國一〇四年度及一〇三年度之其他利益及損失明細如下：

	104 年度	103 年度
透過損益按公允價值衡量之金融資產及負債淨損失(附註六(二))	$ (93)	(1,157)
外幣兌換利益	2,885	1,816
其他	4,103	(714)
	$ 6,895	**(55)**

(二十)金融工具

1.信用風險

(1)信用風險之暴險

金融資產之帳面金額代表最大信用暴險金額。

(2)信用風險集中情況

本公司主要的潛在信用風險係源自於現金及應收帳款等之金融商品。

本公司之現金存放於不同之金融機構。本公司控制暴露於每一金融機構之信用風險，而且認為本公司之現金不會有重大之信用風險顯著集中之虞。

本公司通常依授信程序給予客戶信用額度，因此本公司之信用風險主要受市場所影響。然而本公司所銷售對象皆為信譽良好之公司，同時本公司持續瞭解客戶之信用狀況，以掌握重大信用風險損失。民國一〇四年與一〇三年十二月三十一日及一〇三年一月一日本公司應收票據及帳款餘額中分別為56%、40%及48%係由五家客戶組成，雖有信用風險集中之情形，惟本公司已定期評估應收帳款回收之可能性並提列適當備抵呆帳，管理當局預期不致有重大損失。

2.流動性風險

下表為金融負債之合約到期日分析，其金額包含估計利息但不包含淨額協議之影響。

	帳面金額	合約現金流量	6個月以內	6-12個月	1-2年	2-5年	超過5年
104年12月31日							
非衍生金融負債							
短期借款	$ 67,000	(67,229)	(67,229)	-	-	-	-
應付短期票券	69,965	(70,000)	(70,000)	-	-	-	-
應付票據及帳款	35,388	(35,388)	(35,388)	-	-	-	-
其他應付款－關係人	548	(548)	(548)	-	-	-	-
長期借款	150,000	(153,550)	(1,420)	(1,420)	(150,710)	-	-
存入保證金	1,000	(1,000)	-	-	(1,000)	-	-
衍生金融負債							
遠期外匯合約：							
流　　出	55	(55)	(55)	-	-	-	-
	$ 323,956	**(327,770)**	**(174,640)**	**(1,420)**	**(151,710)**	**-**	**-**
103年12月31日							
非衍生金融負債							
短期借款	$ 75,970	(76,230)	(76,230)	-	-	-	-
應付短期票券	59,924	(60,000)	(60,000)	-	-	-	-
應付票據及帳款	23,506	(23,506)	(23,506)	-	-	-	-
應付帳款－關係人	5,876	(5,876)	(5,876)	-	-	-	-
其他應付款－關係人	825	(825)	(825)	-	-	-	-
長期借款	150,000	(156,627)	(1,473)	(1,473)	(2,945)	(150,736)	-
存入保證金	1,000	(1,000)	-	-	(1,000)	-	-
衍生金融負債							
遠期外匯合約：							
流　　出	1	(1)	(1)	-	-	-	-
	$ 317,102	**(324,065)**	**(167,911)**	**(1,473)**	**(3,945)**	**(150,736)**	**-**

	帳面金額	合約現金流量	6個月以內	6-12個月	1-2年	2-5年	超過5年
103年1月1日							
非衍生金融負債							
短期借款	$ 69,116	(69,407)	(69,407)	-	-	-	-
應付短期票券	149,841	(150,000)	(150,000)	-	-	-	-
應付票據及帳款	19,134	(19,134)	(19,134)	-	-	-	-
應付帳款－關係人	6,305	(6,305)	(6,305)	-	-	-	-
其他應付款－關係人	259	(259)	(259)	-	-	-	-
一年內到期長期借款	150,000	(150,736)	(150,736)	-	-	-	-
存入保證金	1,000	(1,000)	(1,000)	-	-	-	-
衍生金融負債							
遠期外匯合約：							
流　　出	204	(204)	(204)	-	-	-	-
	$ 395,859	**(397,045)**	**(397,045)**	**-**	**-**	**-**	**-**

3.匯率風險

(1)匯率風險之暴險

本公司暴露於重大外幣匯率風險之金融資產及負債如下：

	104.12.31			103.12.31			103.1.1		
	外幣	匯率	台幣	外幣	匯率	台幣	外幣	匯率	台幣
金融資產									
貨幣性項目									
美　　金	$ 59	32.83	1,937	723	31.65	22,888	566	29.81	16,872
日　　圓	56,642	0.27	15,293	22,566	0.26	5,971	48,102	0.28	13,469
採權益法之長期股權投資									
美　　金	26,177	32.83	859,377	27,867	31.65	881,999	28,206	29.81	840,821
金融負債									
貨幣性項目									
日　　圓	61,820	0.27	16,691	80,793	0.26	21,378	22,728	0.28	6,364

(2)敏感性分析

A. 匯率風險

本公司之匯率風險主要來自於以外幣計價之現金、應收帳款及應付帳款等，於換算時產生外幣兌換損益。於民國一〇四年及一〇三年十二月三十一日當新台幣相對於美金及日圓貶值或升值5%，而其他所有因素維持不變之情況下，對稅前淨利增加(減少)影響如下：

	104年度	103年度
貶　值	**$ 27**	**374**
升　值	**$ (27)**	**(374)**

由於本公司功能性貨幣種類繁多，故採彙整方式揭露貨幣性項目之兌換損益資訊，民國一〇四年及一〇三年一月一日至十二月三十一日外幣兌換利益（含已實現及未實現)分別為2,885千元及1,816千元。

B.利率風險

下列敏感度分析係依非衍生工具於報導日之利率暴險而決定。對於浮動利率負債,其分析方式係假設報導日流通在外之負債金額於整年度皆流通在外。本公司內部向主要管理階層報告利率時所使用之變動率為利率增加或減少 0.1%，此亦代表管理階層對利率之合理可能變動範圍之評估。

本公司因持有變動利率之銀行存款、長短借款及應付短期票券，若利率增加或減少 0.1%，在所有其他變數維持不變之情況下，本公司民國一〇四年及一〇三年一月一日至十二月三十一日之稅前淨利將減少或增加均為 276 千元。

4.公允價值

(1)金融工具之種類及公允價值

本公司金融資產及金融負債之帳面金額及公允價值(包括公允價值等級資訊，但非按公允價值衡量金融工具之帳面金額為公允價值之合理近似值者，及於活絡市場無報價且公允價值無法可靠衡量之權益工具投資，依規定無須揭露公允價值資訊)列示如下：

	104.12.31				
		公允價值			
	帳面價值	第一級	第二級	第三級	合計
現金	$ 10,858	-	-	-	-
應收票據及帳款淨額	58,748	-	-	-	-
應收帳款－關係人	211	-	-	-	-
其他應收款－關係人	4,631	-	-	-	-
其他金融資產－流動	721	-	-	-	-
存出保證金	588	-	-	-	-
	$ 75,757	**-**	**-**	**-**	**-**
短期借款	$ 67,000	-	-	-	-
應付短期票券	69,965	-	-	-	-
衍生性金融商品(遠期外匯)	55	-	55	-	55
應付票據及帳款	35,388	-	-	-	-
其他應付款－關係人	548	-	-	-	-
長期借款	150,000	-	-	-	-
存入保證金	1,000	-	-	-	-
	$ 323,956	**-**	**55**	**-**	**55**

	103.12.31				
		公允價值			
	帳面價值	第一級	第二級	第三級	合計
現金	$ 10,012	-	-	-	-
應收票據及帳款淨額	68,624	-	-	-	-
應收帳款－關係人	12,933	-	-	-	-
其他應收款－關係人	5,066	-	-	-	-
其他金融資產－流動	3,561	-	-	-	-
存出保證金	228	-	-	-	-
	$ 100,424	**-**	**-**	**-**	**-**
短期借款	$ 75,970	-	-	-	-
應付短期票券	59,924	-	-	-	-
衍生性金融商品(遠期外匯)	1	-	1	-	1
應付票據及帳款	23,506	-	-	-	-
應付帳款－關係人	5,876	-	-	-	-
其他應付款－關係人	825	-	-	-	-
存入保證金	1,000	-	-	-	-
長期借款	150,000	-	-	-	-
	$ 317,102	**-**	**1**	**-**	**1**

	103.1.1				
		公允價值			
	帳面價值	第一級	第二級	第三級	合計
現金	$ 22,206	-	-	-	-
應收票據及帳款淨額	80,186	-	-	-	-
應收帳款－關係人	29,427	-	-	-	-
其他應收款－關係人	3,716	-	-	-	-
其他金融資產－流動	4,543	-	-	-	-
存出保證金	463	-	-	-	-
	$ 140,541	**-**	**-**	**-**	**-**
以攤銷後成本衡量之金融負債：					
短期借款	$ 69,116	-	-	-	-
應付短期票券	149,841	-	-	-	-
衍生性金融商品(遠期外匯)	204	-	204	-	204
應付票據及帳款	19,134	-	-	-	-
應付帳款－關係人	6,305	-	-	-	-
其他應付款－關係人	259	-	-	-	-
存入保證金	1,000	-	-	-	-
一年內到期長期借款	150,000	-	-	-	-
	$ 395,859	**-**	**204**	**-**	**204**

(2)非按公允價值衡量金融工具之公允價值評價技術

本公司估計非按公允價值衡量之工具所使用之方法及假設如下：

按攤銷後成本衡量之金融負債若有成交或造市者之報價資料者，則以最近成交價格及報價資料作為評估公允價值之基礎。若無市場價值可供參考時，則採用評價方法估計。採用評價方法所使用之估計及假設為現金流量之折現值估計公允價值。

(3)按公允價值衡量金融工具之公允價值評價技術－衍生金融工具

遠期外匯合約通常係根據目前之遠期匯率評價。

民國一〇四年及一〇三年一月一日至十二月三十一日並無任何公允價值層級間移轉之情形。

(廿一)財務風險管理

1.概　　要

本公司因金融工具之使用而暴露於下列風險：

(1)信用風險

(2)流動性風險

(3)市場風險

本附註表達本公司上述各項風險之暴險資訊、本公司衡量及管理風險之目標、政策及程序。進一步量化揭露請詳個體財務報告各該附註。

2. 風險管理架構

董事會全權負責成立及監督本公司之風險管理架構,負責發展及控管本公司之風險管理政策，並定期報告其運作情況。

本公司之風險管理政策之建置係為辨認及分析本公司所面臨之風險,及設定適當風險限額及控制，並監督風險及風險限額之遵循。風險管理政策及系統係定期覆核以反映市場情況及本公司運作之變化。本公司透過訓練、管理準則及作業程序，以發展有紀律且具建設性之控制環境，使所有員工了解其角色及義務。

本公司之董事會監督管理階層如何監控本公司風險管理政策及程序之遵循,及覆核本公司對於所面臨風險之相關風險管理架構之適當性。內部稽核人員協助本公司董事會扮演監督角色。該等人員進行定期及例外覆核風險管理控制及程序，並將覆核結果報告予董事會。

3.信用風險

請詳附註六(二十)。

4.流動性風險

本公司之資本及營運資金足以支應履行所有合約義務,故未有因無法籌措資金以履行合約義務之流動性風險。另，本公司持有以成本衡量之金融商品投資因無公開交易市場，因此可能發生流動性風險，惟目前帳面價值為零。

5.市場風險

本公司進貨及銷貨主要以外幣為計價單位，使本公司既有之外幣資產及負債暴露於市場匯率波動之風險，故本公司從事衍生性金融商品交易以經濟避險規避本公司所持有外幣資產或負債之匯率風險，其因匯率變動產生之損益會與被避險項目產生抵銷效果，因此通常市場風險低。

(1)匯率風險

本公司暴露於非以功能性貨幣計價之銷售及採購交易所產生之匯率風險。

本公司之功能性貨幣以新台幣為主，該等交易主要之計價貨幣有新台幣、美金及日圓。

有關外幣計價之貨幣性資產及負債，當發生短期不平衡時，本公司係藉由以即時匯率買進或賣出外幣，以確保淨暴險保持在可接受之水準。

(2)利率風險

本公司持有浮動利率之資產與負債，其利率風險請詳附註六(二十)說明。

(廿二)資本管理

董事會之政策係維持健全之資本基礎，以為係投資人、債權人及市場之信心以及支持未來營運之發展。資本包含本公司之股本、資本公積及保留盈餘。董事會控管資本報酬率，同時控管普通股股利水準。

報導日之負債資本比率如下:

	104.12.31	103.12.31	103.1.1
負債總額	$ 353,903	348,192	426,214
減：現金	10,858	10,012	22,206
淨負債	**$ 343,045**	**338,180**	**404,008**
權益總額	**$ 840,306**	**882,429**	**855,878**
負債資本比率	**40.82%**	**38.32%**	**47.20%**

七、關係人交易

(一)母子公司間關係

本公司直接及間接持有之子公司明細如下：

		業主權益(綜合持股%)		
	設立地	104.12.31	103.12.31	103.1.1
中貿國際(維京)有限公司 (Chailease Trading (BVI)Corporation)(中貿國際)	英屬維京群島	100%	100%	100%

	設立地	業主權益(綜合持股%)		
		104.12.31	103.12.31	103.1.1
大太平洋投資有限公司(Grand Pacific Investment Corporation)(大太平洋投資)	英屬維京群島	100%	100%	100%
上海喬冠化工有限公司(上海喬冠)	中國大陸	100%	100%	100%
上海兆通貿易有限公司(上海兆通)	中國大陸	100%	100%	100%
東莞中租貿易有限公司(東莞中貿)	中國大陸	100%	100%	100%
仲博股份有限公司(檳城)(仲博檳城)	馬來西亞	100%	100%	100%
仲博股份有限公司(吉隆坡)(仲博吉隆坡)	馬來西亞	100%	100%	100%
仲博科技(馬)股份有限公司(仲博馬來西亞)	馬來西亞	100%	100%	100%
仲博股份有限公司(泰國)(仲博泰國)	泰國	99.99%	99.99%	99.99%
中租名機股份有限公司(中租名機)	台灣	-	100%	100%

(二)母公司與最終控制者

中實投資股份有限公司為本公司之母公司，持有本公司流通在外普通股股份之85.27%。

(三)主要管理人員交易

	104 年度	103 年度
短期員工福利	$ 7,539	13,991

(四)與關係人之重大交易事項

1.銷售商品

本公司對關係人之重大銷售金額及其未結清餘額如下：

	104 年度	103 年度
子公司	$ 10,122	21,015
其他關係人	3,036	44,795
	$ 13,158	65,810

本公司應收關係人款項明細如下：

	104.12.31	103.12.31	103.1.1
其他關係人	$ 211	166	22,307
子公司	-	12,767	7,120
	$ 211	**12,933**	**29,427**

本公司銷售予關聯企業之價格係以一般市場價格為基準，與一般客戶並無顯著差異。

民國一〇四年度及一〇三年度本公司對售予關係人及非關係人收款期間均為45~90 天。

截至民國一〇四年及一〇三年十二月三一日因子公司銷貨而產生之聯屬間未實現利益分別為 332 千元及 500 千元，帳列遞延貸項－聯屬公司間利益。

2.進貨

	104 年度	103 年度
子公司	**$ -**	**727**

民國一〇四年與一〇三年十二月三十一日及一〇三年一月一日因進貨產生之應付帳款分別尚有 0 千元、5,876 千元及 6,305 千元。

3.背書保證情形

(1)本公司為子公司背書保證情形彙列如下：

104年度				103年度			
最高餘額(千元)		期末餘額(千元)		最高餘額(千元)		期末餘額(千元)	
JPY	330,200	JPY	234,200	JPY	256,200	JPY	256,200
CNY	65,800	CNY	65,000	CNY	-	CNY	-
USD	32,300	USD	28,800	USD	40,416	USD	16,500
MYR	3,500	MYR	-	MYR	3,500	MYR	3,500
NTD	-	NTD	-	NTD	190,000	NTD	-

本公司為子公司提供背書保證收取之手續費收入(帳列營業外收入－其他收入)如下：

104年度	103年度
$ 5,165	**5,302**

民國一〇四年及一〇三年十二月三十一日尚有 0 千元及 82 千元尚未收款，帳列其他應收款－關係人項下。

(2)子公司為本公司背書保證情形彙列如下：

104年度		103年度	
最高餘額(千元)	期末餘額(千元)	最高餘額(千元)	期末餘額(千元)
USD -	USD -	USD 3,000	USD -

4.租賃情形

本公司向關係人承租營業場所及其支付租金之情形如下：

	承 租 標 的	104 年度	103 年度
其他關係人	桃園市龜山區復興一路之停車位及車輛	$ 1,894	2,092

截至民國一〇四年及一〇三年十二月三十一日止，上述款項均已支付。

5.其他

(1)本公司因提供子公司各項業務推廣及提供顧問諮詢等服務，民國一〇四年度及一〇三年度收取之服務費分別為6,616千元及4,118千元，帳列非營業收入－什項收入項下，而尚未結清之其他應收款餘額如下：

	104.12.31	103.12.31	103.1.1
子公司	$ 4,380	4,384	3,421

(2)本公司因與關係人相互代墊款項，而尚未結清餘額如下：

	104.12.31	103.12.31	103.1.1
其他應收款：			
子公司	$ 251	-	295
其他關係人	-	600	-
	$ 251	600	295
其他應付款：			
子公司	$ 548	825	259

八、質押之資產

本公司提供質押擔保之資產帳面價值明細如下：

資 產	擔 保 標 的	104.12.31	103.12.31	103.1.1
不動產、廠房及設備－土地	長期借款之擔保	$ 50,457	50,457	50,457
不動產、廠房及設備－房屋及建築	長期借款之擔保	27,134	28,156	29,178
投資性不動產	長期借款之擔保	77,591	78,613	79,635
其他金融資產－流動	遠期外匯額度擔保	-	500	-
		$ 155,182	157,726	159,270

九、重大或有負債及未認列之合約承諾

除如財務報告附註六(八)及七所述外，本公司尚有下列重大承諾及或有事項。

(一)重大未認列之合約承諾：

本公司為購料所需已開立未使用信用狀明細如下：

單位：外幣千元

	104.12.31	103.12.31	103.1.1
USD	$ -	-	1,610
NTD	$ 3,737	6,542	790

(二)或有負債：

本公司因業務往來所為第一實業株式舩社提供履約保證金如下：

104.12.31	103.12.31	103.1.1
$ -	-	11,200

十、重大之災害損失：無。

十一、重大之期後事項

本公司與鑫興機械工業股份有限公司(鑫興機械)簽訂合資協議書,雙方將合資成立鑫野智動工業股份有限公司(鑫野公司)，本公司預計分二階段共計投入現金 64,000 千元，第一階段於民國一〇五年三月投入現金 40,000 千元；第二階段將於鑫興機械完成協議書所訂事項後投入，投資完成後取得鑫野公司 34.78%之股權。

依合資協議書,若民國一〇七年一月一日至民國一一一年十二月三十一日鑫野公司之逐年累積獲利，未達合資協議書所訂條件或鑫興機械違反合資協議書時，本公司得於出資總額內對鑫興機械行使賣回請求權。

十二、其　　他

員工福利、折舊及攤銷費用功能別彙總如下：

性 質 別	104 年度 屬於營業費用者	103 年度 屬於營業費用者
員工福利費用		
薪資費用	70,528	70,268
勞健保費用	5,745	6,117
退休金費用	3,377	3,474
其他員工福利費用	2,366	2,543
折舊費用	2,425	2,301
攤銷費用	1,824	1,655

註1：民國一〇四年及一〇三年一月一日至十二月三十一日投資性不動產之折舊列為營業外支出均為1,022千元。

註2：本公司民國一〇四年及一〇三年十二月三十一日員工人數分別為71人及70人。

十三、附註揭露事項

(一)重大交易事項相關資訊：

1.資金貸與他人：請詳附表一。

2.為他人背書保證：請詳附表二。

3.期末持有有價證券情形(不包含投資子公司、關聯企業及合資控制部分)：請詳附表三。

4.累積買進或賣出同一有價證券之金額達新台幣三億元或實收資本額百分之二十以上：無。

5.取得不動產之金額達新台幣三億元或實收資本額百分之二十以上：無。

6.處分不動產之金額達新台幣三億元或實收資本額百分之二十以上：無。

7.與關係人進、銷貨之金額達新台幣一億元或實收資本額百分之二十以上者：無。

8.應收關係人款項達新台幣一億元或實收資本額百分之二十以上 ：無。

9.從事衍生性商品交易：請詳附註六(二)。

(二)轉投資事業相關資訊(不包含大陸被投資公司)：請詳附表四。

(三)大陸投資資訊：

1. 轉投資大陸地區之事業相關資訊：請詳附表五。

2. 轉投資大陸地區限額：請詳附表五。

3. 重大交易事項：請詳附表五。

十四、部門資訊

營運部門資訊請詳合併財務報表。

十五、首次採用國際財務報導準則

本公司民國一〇三年十二月三十一日之財務報告原係依據先前一般公認會計原則所編製，如附註四(一)所述，本個體財務報告係依據證券發行人財務報告編製準則所編製。

附註四所列示之會計政策已適用於編製民國一〇三年度之比較個體財務報告、民國一〇三年十二月三十一日資產負債表及民國一〇三年一月一日(本公司之轉換日)初始國際財務報導準則資產負債表。

於編製民國一〇三年度相關報告時，本公司係以依先前一般公認會計原則編製之財務報告報導金額為調整之起始點，將由先前一般公認會計原則轉換至金管會認可之國際財務報導準則對本公司各該時點或期間之財務狀況、財務績效及現金流量的影響及說明列示於下表及其附註。

(一)資產負債表項目之調節

	103.12.31			103.1.1		
	先前之一般公認會計原則	轉換至IFRSs影響數	IFRSs	先前之一般公認會計原則	轉換至IFRSs影響數	IFRSs
資　　產						
現金	$ 10,012	-	10,012	22,206	-	22,206
應收票據及帳款淨額	68,624	-	68,624	80,186	-	80,186
應收帳款－關係人	12,933	-	12,933	29,427	-	29,427
其他應收款－關係人	5,066	-	5,066	3,716	-	3,716
存貨	53,536	-	53,536	85,158	-	85,158
其他金融資產－流動	3,561	-	3,561	4,543	-	4,543
預付貨款	2,536	-	2,536	12,723	-	12,723
遞延所得稅資產－流動	846	(846)	-	997	(997)	-
其他流動資產	4,054	-	4,054	4,868	-	4,868
流動資產合計	161,168	(846)	160,322	243,824	(997)	242,827
非流動資產：						
採用權益法之投資	883,992	-	883,992	842,813	-	842,813
不動產、廠房及設備	81,818	-	81,818	83,127	-	83,127
投資性不動產淨額	-	78,613	78,613	-	79,635	79,635
無形資產	5,203	-	5,203	5,328	-	5,328
出租資產	78,613	(78,613)	-	79,635	(79,635)	-
存出保證金	228	-	228	463	-	463
遞延所得稅資產－非流動	-	5,056	5,056	-	5,746	5,746
淨確定福利資產	24,973	(9,584)	15,389	22,428	(275)	22,153
非流動資產合計	1,074,827	(4,528)	1,070,299	1,033,794	5,471	1,039,265
資產總計	**$ 1,235,995**	**(5,374)**	**1,230,621**	**1,277,618**	**4,474**	**1,282,092**
負　　債						
短期借款	$ 75,970	-	75,970	69,116	-	69,116
應付短期票券	59,924	-	59,924	149,841	-	149,841
透過損益按公允價值衡量之金融負債－流動	1	-	1	204	-	204
應付票據及帳款	23,506	-	23,506	19,134	-	19,134
應付帳款－關係人	5,876	-	5,876	6,305	-	6,305
其他應付款－關係人	825	-	825	259	-	259
應付費用及其他流動負債	24,003	-	24,003	25,461	-	25,461
一年內到期長期借款	-	-	-	150,000	-	150,000
流動負債合計	190,105	-	190,105	420,320	-	420,320

	103.12.31			103.1.1		
	先前之一般公認會計原則	轉換至IFRSs影響數	IFRSs	先前之一般公認會計原則	轉換至IFRSs影響數	IFRSs
長期借款	150,000	-	150,000	-	-	-
遞延所得稅負債	2,377	4,210	6,587	145	4,749	4,894
存入保證金	1,000	-	1,000	1,000	-	-
遞延貸項－聯屬公司間利益	500	-	500	-	-	-
	153,877	4,210	158,087	1,145	4,749	5,894
負債總計	343,982	4,210	348,192	421,465	4,749	426,214
股　　本	644,973	-	644,973	644,973	-	644,973
資本公積	17,463	-	17,463	17,463	-	17,463
保留盈餘	214,331	(9,584)	204,747	213,154	(275)	212,879
累積換算調整數	15,246	-	15,246	(19,437)	-	(19,437)
權益總計	892,013	(9,584)	882,429	856,153	(275)	855,878
負債及權益總計	**$ 1,235,995**	**(5,374)**	**1,230,621**	**1,277,618**	**4,474**	**1,282,092**

(二)綜合損益表項目之調節

	103 年度		
	先前之一般公認會計原則	轉換至IFRSs影響數	IFRSs
營業收入淨額	$ 879,137	-	879,137
營業成本	(768,323)	-	(768,323)
營業毛利	110,814	-	110,814
未實現銷貨損益淨變動	(500)	-	(500)
	110,314	-	110,314
營業費用	(120,205)	-	(120,205)
營業淨損	(9,891)	-	(9,891)
營業外收入及支出：			
採用權益法認列之關聯企業及合資損益之份額	6,496	-	6,496
其他收入	13,578	-	13,578
利息支出	(6,524)	-	(6,524)
其他利益及損失	(55)	-	(55)
	13,495	-	13,495
稅前淨利	3,604	-	3,604
所得稅費用	(2,427)	-	(2,427)
本期淨利	1,177	-	1,177

	103 年度		
	先前之一般公認會計原則	轉換至IFRSs影響數	IFRSs
其他綜合損益：			
不重分類至損益之項目			
確定福利計劃之再衡量數	-	(9,309)	(9,309)
後續可能重分類至損益之項目			
國外營運機構財務報表換算之兌換差額	-	34,683	34,683
本期其他綜合損益	-	25,374	25,374
本期綜合損益總額	$ 1,177	25,374	26,551
每股盈餘：			
基本每股盈餘(元)	$ 0.02		0.02

(三)現金流量表之重大調整

依金管會認可之國際財務報導準則編製之個體現金流量表與依先前一般公認會計原則所編製者，並無重大差異。

(四)調節說明

1.本公司於所得稅估列時，考量各項暫時性差異等因素估列之遞延所得稅資產及負債，依金管會認可之國際財務報導準則規定應分類為非流動資產及非流動負債項下，且僅於有法定執行權將當期所得稅資產及當期所得稅負債互抵及其他相關條件時，始應將遞延所得稅資產及遞延所得稅負債互抵；依此，本公司於民國一〇三年一月一日及十二月三十一日將依我國會計準則以互抵後淨額表達之遞延所得稅資產－流動與遞延所得稅負債－非流動，重分類至遞延所得稅資產－非流動之金額分別為 997 千元及 846 千元，重分類至遞延所得稅負債－非流動之金額分別為 4,749 千元及 4,210 千元。

2.我國會計準則未明確定義投資性不動產，故本公司為賺取租金或資本增值而持有之土地及房屋建築原係分類為「其他資產」，按耐用年限提列折舊。依金管會認可之國際財務報導準則，該等不動產應分類為「投資性不動產」，且本公司針對投資性不動產後續衡量之會計政策係選擇採用成本模式。依此，本公司於民國一〇三年一月一日十二月三十一日調整至投資性不動產之金額分別為 79,635 千元及 78,613 元。

4.本公司提供與員工之退職後確定福利計劃，係採用精算技術衡量確定福利計畫之退職後福利義務，其因經驗調整及精算假設變動產生之精算損益，依我國會計準則原係依員工剩餘服務期間攤銷並認列於損益；採用金管會認可之國際財務報導準則後，應將精算損益立即認列於其他綜合損益。另，因我國會計準則於精算假設有關折現率及計畫資產預期報酬率之採用，不同於金管會認可之國際財務報導準則。本公司採用 IFRS 1 選擇豁免之規定，於民國一〇三年一月一日轉換日將前述精算損益之差異立即認列於保留盈餘計 275 千元並沖轉淨確定福利資產。

依國際會計準則第 19 號「員工福利」規定，本公司選擇確定福利計畫之精算損益立即認列於其他綜合損益項下，民國一〇三年度認列於其他綜合損益項下之確定福利計畫損失金額為 9,309 千元。綜上，民國一〇三年一月一日及十二月三十一日淨確定福利資產分別調整 275 千元及 9,584 千元。另，因我國會計準則於精算假設有關折現率之採用，不同於 IFRSs，惟對本公司民國一〇三年度退休金費用影響數為 0 千元。

5.依 IFRS 1 規定，除依選擇性豁免及強制性例外規定辦理者外，原則上公司於首次採用國際會計準則時,應依所有在首次採用國際會計準則時已生效之會計準則規定編製財務報表，並予以追溯調整。謹將本公司擬依選擇性豁免規定辦理之部分，擇要說明如下：

(1)對於民國一〇二年十二月三十一日以前發生之企業併購、取得子公司及關聯企業交易，不予追溯重編。

(2)採用精算技術衡量確定福利計畫之退職後福利義務時，因經驗調整及精算假設變動產生之精算損益，不予追溯重新計算，該等精算損益於轉換日立即認列於權益。

仲博科技股份有限公司及其子公司

資金貸與他人

民國一〇四年一月一日至十二月三十一日

附表一　　單位：新台幣千元

編號(註1)	貸出資金之公司	貸與對象	往來科目	是否為關係人	本期最高餘額	期末餘額(註4)	本期實際動支餘額	利率區間	資金貸與性質(註2)	業務往來金額	有短期融通資金必要之原因	提列備抵呆帳金額	擔保品		對個別對象資金貸與限額(註3)	資金貸與總限額(註3)	備註
													名稱	價值			
1	大太平洋	仲博泰國	其他應收款	是	36,752 (THB40,000)	36,584 (THB40,000)	36,584 (THB40,000)	-	2	-	營運週轉	-		-	102,775	205,550	
3	仲博檳城	仲博吉隆坡	其他應收款	是	9,052 (MYR1,000)	7,645 (MYR1,000)	7,645 (MYR1,000)	-	2	-	營運週轉	-		-	18,718	37,436	
						44,229	44,229										

註1：編號欄之說明如下：

本公司：0。

大太平洋：1。

中貿國際：2。

仲博檳城：3。

被投資公司按公司別由阿拉伯數字開始依序編號。

註2：資金貸與性質說明如下：

有業務往來者請輸入1。

有短期融資之必要者請輸入2。

註3：資金貸與限額之計算方法及其金額說明如下：

資金貸與他人之總額以最近期財報表淨值總額為限，惟因本公司資金貸與他人作業程序第二條第二款(他公司或行號有短期融資資金必要者)而將資金貸與他人之總額，以其最近期財務報表淨值之百分之四十為限;對個別對象之總額以不可超過可貸資金總額百分之五十為限。

註4：係指董事會通過之尚未到期借款額度。

仲博科技股份有限公司及其子公司

為他人背書保證

民國一〇四年一月一日至十二月三十一日

附表二　　單位：新台幣千元

編號	背書保證者公司名稱	被背書保證對象		對單一企業背書保證限額(註3~5)	本期最高背書保證餘額	期末背書保證餘額(註6)	實際動支金額	以財產擔保之背書保證金額	累計背書保證金額佔最近期財務報表淨值之比率	背書保證最高限額(註3~5)	屬母公司對子公司背書保證	屬子公司對母公司背書保證	屬對大陸地區背書保證
		公司名稱	關係										
0	本公司	中貿國際	註2	3,361,224	82,062 (USD2,500)	82,062 (USD2,500)	1,442 (USD44)	-	9.77%	4,201,530	Y	N	N
0	本公司	中貿國際	註2	3,361,224	67,790 (JPY256,200)	43,687 (JPY160,200)	43,687 (JPY160,200)	-	5.20%	4,201,530	Y	N	N
0	本公司	大太平洋	註2	3,361,224	490,575 (USD15,500)	393,900 (USD12,000)	62,277 (USD1,897)	-	46.88%	4,201,530	Y	N	N
0	本公司	大太平洋	註2	3,361,224	20,180 (JPY74,000)	20,180 (JPY74,000)	20,180 (JPY74,000)	-	2.40%	4,201,530	Y	N	N
0	本公司	大太平洋	註2	3,361,224	227,475 (CNY45,000)	227,475 (CNY45,000)	227,475 (CNY45,000)	-	27.07%	4,201,530	Y	N	N
0	本公司	中貿國際及大太平洋	註2	3,361,224	469,397 (USD14,300)	469,397 (USD14,300)	22,496 (USD685)	-	55.86%	4,201,530	Y	N	N
0	本公司	東莞中貿	註2	3,361,224	4,038 (CNY800)	-	-	-	-	4,201,530	Y	N	Y
0	本公司	上海喬冠	註2	3,361,224	25,275 (CNY5,000)	25,275 (CNY5,000)	21,705 (CNY4,294)	-	3.01%	4,201,530	Y	N	Y
0	本公司	上海喬冠、上海兆通及東莞中租	註2	3,361,224	75,825 (CNY15,000)	75,825 (CNY15,000)	-	-	9.02%	4,201,530	Y	N	Y
0	本公司	仲博檳城	註2	3,361,224	26,759 (MYR3,500)	-	-	-	-	4,201,530	Y	N	N
						1,337,801	399,262						

編號	背書保證者公司名稱	被背書保證對象		對單一企業背書保證限額(註3~5)	本期最高背書保證餘額	期末背書保證餘額(註6)	實際動支金額	以財產擔保之背書保證金額	累計背書保證金額佔最近期財務報表淨值之比率	背書保證最高限額(註3~5)	屬母公司對子公司背書保證	屬子公司對母公司背書保證	屬對大陸地區背書保證
		公司名稱	關係										
2	中貿國際	上海喬冠及上海兆通	註2	2,409,748	103,448 (CNY20,000)	101,100 (CNY20,000)	28,879 (CNY5,713)	-	16.78%	3,012,185	Y	N	Y
2	中貿國際	上海喬冠、上海兆通及東莞中租	註2	2,409,748	67,241 (CNY13,000)	65,715 (CNY13,000)	4,908 (CNY971)	-	10.90%	3,012,185	Y	N	Y
						166,815	33,787						
3	仲博檳城	仲博吉隆坡	註2	187,180	49,076 (MYR6,000)	45,872 (MYR6,000)	9,121 (MYR1,193)	-	49.01%	280,770	N	N	N

註1：編號欄之說明如下：

本公司：0。

大太平洋：1。

中貿國際：2。

仲博檳城：3。

被投資公司按公司別由阿拉伯數字開始依序編號。

註2：母公司與子公司持有普通股權合併計算超過百分之五十之被投資公司。

註3：(1) 對外背書保證總額不得超過本公司最近期財務報表淨值總額五倍。

(2) 對單一企業之背書保證限額不得超過本公司最近期財務報表淨值之四倍。

(3) 對本公司直接持有或與子公司合併持有普通股股權超過百分之五十之被投資公司，其整體對單一企業及對外之背書保證限額分別不得超過本公司最近期財務報表淨值之四倍及五倍。

註4：(1)仲博檳城對外背書保證總額不得超過該公司最近期財務報表淨值三倍。

(2)仲博檳城對單一企業之背書保證限額不得超過該公司最近期財務報表淨值二倍。

註5：(1)中貿國際對外背書保證總額不得超過該公司最近期財務報表淨值五倍。

(2)中貿國際單一企業之背書保證限額不得超過該公司最近期財務報表淨值四倍。

註6：係指董事會通過之尚未到期之額度。

仲博科技股份有限公司及其子公司

期末持有有價證券情形(不包含投資子公司、關聯企業及合資控制部分)

民國一〇四年十二月三十一日

附表三　　單位：新台幣千元／千股

持有之公司	有價證券種類及名稱	與有價證券發行人之關係	帳列科目	期末				備註
				股數	帳面金額	持股比率%	公允價值	
本公司	松誼企業管理股份有限公司股票	被投資公司	以成本衡量之金融資產－非流動	6	-	1.5	-	註

註：所持有股票或憑證未在公開市場交易，故無明確市價。

仲博科技股份有限公司及其子公司

轉投資事業相關資訊(不包含大陸被投資公司)

民國一〇四年一月一日至十二月三十一日

附表四　　台幣/外幣單位：均以千元為單位；股數單位：千股

投資公司名稱	被投資公司名稱	所在地區	主要營業項目	原始投資金額		期末持有			被投資公司本期(損)益	本期認列之投資(損)益	備註
				本期期末	去年年底	股數	比率%	帳面金額			
本公司	中貿國際	英屬維京群島	貿易及投資業	155,804	155,804	4,860	100	602,434	(9,057)	(9,057)	
本公司	大太平洋	英屬維京群島	貿易及投資業	103,654	103,654	4	50	256,943	40,276	20,138	
本公司	中租名機	中華民國	模具維修及加工	-	20,818	-	-	-	266	266	
								859,377		**11,347**	
中貿國際	大太平洋	英屬維京群島	貿易及投資業	114,630 (USD 3,471)	114,630 (USD 3,471)	4	50	**256,943**	40,276	**20,138**	
大太平洋	仲博檳城	馬來西亞	塑膠原料銷售、染色及加工	104,643 (MYR 11,500)	209,286 (MYR 23,000)	11,500	100	104,612	3,030	3,030	
大太平洋	仲博吉隆坡	馬來西亞	塑膠原料銷售、染色及加工	13,908 (MYR 1,500)	-	1,500	100	63,276	11,783	5,573	
大太平洋	高冠馬來西亞	馬來西亞	塑帶及商標紙之製造及銷售	2,335 (MYR 288)	-	720	30	24,124	(5,323)	(1,254)	
大太平洋	仲博馬來西亞	馬來西亞	貿易業	18,199 (MYR 2,000)	-	2,000	100	13,266	(951)	1,075	
大太平洋	仲博泰國	泰國	塑膠原料銷售、染色及加工	83,162 (THB 86,000)	-	8,600	100	143,117	(2,267)	(4,097)	
								348,395		**4,327**	

投資公司名稱	被投資公司名稱	所在地區	主要營業項目	原始投資金額		期末持有			被投資公司本期(損)益	本期認列之投資(損)益	備註
				本期期末	去年年底	股數	比率%	帳面金額			
仲博檳城	仲博吉隆坡	馬來西亞	塑膠原料銷售、染色及加工	-	13,908 (MYR 1,500)	-	-	-	11,783	6,210	
仲博檳城	高冠馬來西亞	馬來西亞	塑帶及商標紙之製造及銷售	-	2,335 (MYR 288)	-	-	-	(5,323)	(343)	
仲博檳城	仲博馬來西亞	馬來西亞	貿易業	-	18,199 (MYR 2,000)	-	-	-	(951)	(2,026)	
仲博檳城	仲博泰國	泰國	塑膠原料銷售、染色及加工	-	83,162 (THB 86,000)	-	-	-	(2,267)	1,830	
								-		**5,671**	

仲博科技股份有限公司及其子公司

對大陸之投資概況及轉投資大陸地區限額

民國一〇四年一月一日至十二月三十一日

附表五

1.轉投資大陸地區之事業相關資訊

單位：新台幣千元

大陸被投資公司名稱	主要營業項目	實收資本額	投資方式	本期期初自台灣匯出累積投資金額	本期匯出或收回投資金額		本期期末自台灣匯出累積投資金額	被投資公司本期損益	公司直接或間接投資之持股比例	本期認列投資損益(註2)	期末投資帳面價值	截至本期止已匯回投資收益
					匯出	收回						
上海喬冠	生產塑膠製品、模具產品，對不涉及出口許可證的塑膠粒進行染色、加工，銷售自產產品，上述產品同類商品的批發，進出口，佣金代理(拍賣除外)及相關的配套服務	128,124	註1	128,124	-	-	128,124	(15,966)	100%	(15,966)	54,963	-
上海兆通	機械設備及配件、電子設備及配件、建築材料、化工產品及原料(危險化學品除外)、日用百貨、塑料製品、電子組件、電子產品、金屬制品的批發、上述商	94,173	註1	62,403	31,770	-	94,173	(5,634)	100%	(5,634)	86,493	-

大陸被投資公司名稱	主要營業項目	實收資本額	投資方式	本期期初自台灣匯出累積投資金額	本期匯出或收回投資金額		本期期末自台灣匯出累積投資金額	被投資公司本期損益	公司直接或間接投資之持股比例	本期認列投資損益(註2)	期末投資帳面價值	截至本期止已匯回投資收益
					匯出	收回						
	品進出口及相關配套服務											
東莞中貿	機械、電子零件、五金、塑膠原料的批發，進出口及佣金代理服務,所批發商品的售後服務及技術諮詢處	38,133	註1	38,133	-	-	38,133	1,182	100%	1,182	15,334	-

2.轉投資大陸地區之限額

本期期末累計自台灣匯出赴大陸地區投資金額	經濟部投審會核准投資金額	依經濟部投審會規定赴大陸地區投資限額 (註3)
260,430	260,430	504,184

註1：透過中貿國際投資設立公司再投資大陸公司。

註2：係依母公司會計師依集團組成個體之重大性標準查核之財務報表計算。

註3：依據投審會九十七年八月二十九日「在大陸地區從事投資或技術合作審查原則」規定之限額計算對大陸投資累計金額之上限為淨值百分之六十。

3.重大交易事項

(1) 本公司民國一〇四年度與大陸被投資公司直接或間接之重大交易事項，請詳附註七「關係人交易」之說明。

(2) 本公司與大陸子公司背書保證情形彙列如下：

單位：外幣千元

背書保證者	被背書保證對象	104年度	
公司名稱	公司名稱	最高餘額	期末餘額
本公司	東莞中貿	$ 4,038 (CNY800)	-
本公司	上海喬冠	25,275 (CNY5,000)	25,275 (CNY5,000)
本公司	上海喬冠、上海兆通及東莞中租	75,825 (CNY15,000)	75,825 (CNY15,000)

仲博科技股份有限公司

現金及約當現金明細表

民國一〇四年十二月三十一日 **單位：新台幣千元**

項　　目	摘　　要	金　　額
現金	零用金	$ 260
活期存款	(含活期存款及外幣存款美金 32,509.48 元)	10,598
		$ 10,858

註：外幣兌換率為1：32.83(美金：台幣)

仲博科技股份有限公司

應收票據及帳款明細表

民國一〇四年十二月三十一日 **單位：新台幣千元**

客戶名稱	金額
應收票據：	
信輔股份有限公司	$ 1,203
景碩科技股份有限公司	578
立兆股份有限公司	406
竹永成精密股份有限公司	357
其他(個別金額未超過百分之五)	3,999
	6,543
應收帳款：	
南京群志光電有限公司	15,249
高雄晶傑達光電科技股份有限公司	10,315
科亞企業股份有限公司	4,162
旺元科技有限公司	3,078
其他(個別金額未超過百分之五)	22,752
	55,556
	62,099
減：備抵呆帳	(3,351)
	$ 58,748

註：以上應收票據及帳款均係營業活動而產生，且應收關係人帳款並未包含於其中，請詳財務報表附註七。

仲博科技股份有限公司

應收關係人帳款明細表

民國一〇四年十二月三十一日

註：「應收關係人帳款」相關資訊請參閱附註七。

存貨明細表

單位：新台幣千元

項　　目	金額 成　本	金額 淨變現價值	備　　註
製成品	$ 67,564	86,635	存貨淨變現價值之依據請詳財務報告附註四(六)之說明。
減：備抵損失	(2,974)		
小　　計	**$ 64,590**	**86,635**	

仲博科技股份有限公司

其他金融資產－流動明細表

民國一〇四年十二月三十一日 **單位：新台幣千元**

註：「其他金融資產－流動」相關資訊請參閱附註六(三)。

其他流動資產明細表

項　　目	摘　　要	金　　額
暫付款		$ 1,361
預付費用		1,316
其他(個別金額未超過百分之五)	進項稅額及預付稅捐等	8
		$ 2,685

註：個別金額未超過百分之五。

仲博科技股份有限公司

以成本衡量之金融資產－非流動變動明細表

民國一〇四年一月一日至十二月三十一日

單位：新台幣千元

名稱	期初		本期增加		本期減少		期末		提供擔保或質押情形
	張數	帳面金額	張數	金額	張數	金額	張數	帳面金額	
松誼企業管理股份有限公司	6	$ -	-	-	-	-	6	-	無

仲博科技股份有限公司

採用權益法之投資變動明細表

民國一〇四年一月一日至十二月三十一日　　單位：新台幣千元

被投資公司名稱	期初餘額 股數	期初餘額 金額	本期增(減) 股數	本期增(減) 金額	本期認列投資(損)益	累積換算調整數	期末餘額 股數	期末餘額 持股比例%	期末餘額 金額	提供擔保或質押情形
中貿國(維京)有限公司	4,860	$ 626,844	-	-	(9,057)	(15,353)	4,860	100	602,434	無
大太平洋投資有限公司	4	255,155	-	-	20,138	(18,350)	4	50	256,943	無
中租名機股份有限公司(註)	2,350	1,993	(2,350)	(2,259)	266	-	-	-	-	
合　計		**$ 883,992**		**(2,259)**	**11,347**	**(33,703)**			**859,377**	

註：中租名機於民國一〇四年十二月已清算完成。

仲博科技股份有限公司

不動產、廠房及設備變動明細表

民國一〇四年一月一日至十二月三十一日

註：「不動產、廠房及設備」相關資訊請參閱附註六(六)。

無形資產變動明細表

註：「無形資產」相關資訊請參閱附註六(七)。

投資性不動產變動明細表

註：「投資性不動產」相關資訊請參閱附註六(八)。

仲博科技股份有限公司

短期借款明細表

民國一〇四年十二月三十一日　　單位：新台幣千元

貸款銀行	說　明	期末餘額	契約期限	期末利率	未動用融資額度(註2)	擔保品
玉山銀行	信用借款	$ 7,000	註1	1.53%	122,881	無
永豐銀行	信用借款	60,000	註1	1.58%	88,641	無
		$ 67,000			**211,522**	

註1：期間係按實際營運需要貸借，通常約四個月內還款，營運週轉期間為一年。
註2：此係本公司、大太平洋及中貿國際之共用而未動用之額度。

應付短期票券明細表

保證或承兌機構	契約期限	利率區間	金額	
			未攤銷應付商業本票折價	帳面金額
兆豐票券	104.10.08~105.01.05	1.65%	$ 5	29,995
中華票券	104.12.01~105.01.08	1.64%	6	19,994
萬通票券	104.11.02~105.01.28	1.59%	24	19,976
			$ 35	**69,965**

仲博科技股份有限公司

應付票據及帳款明細表

民國一〇四年十二月三十一日　　單位：新台幣千元

供　應　商　名　稱	金　額
MEIKI CO., LTD.	$ 14,261
韶陽科技股份有限公司	7,501
台灣寶理塑膠股份有限公司	3,333
台灣亨斯邁化學工業	2,738
其他(個別金額未超過百分之五)	7,555
	$ 35,388

註：以上應付票據及帳款均係營業活動而產生。

應付費用及其他流動負債

項　目	摘　要	金　額
應付獎金		$ 13,313
暫收貨款		2,604
預收貨款		2,462
其他(個別金額未超過百分之五)	應付進出口費用等	6,632
		$ 25,011

註：個別金額未超過百分之五。

仲博科技股份有限公司

營業收入明細表

民國一〇四年一月一日至十二月三十一日　　單位：新台幣千元

項　　目	數　量		金　額
原料收入	3,962,130	(公斤)	$ 331,644
設備收入	2,370	(臺)	81,095
零件收入	20,962	(個)	64,293
佣金收入	-		27,652
商品收入	30,261	(個)	12,966
機器維修收入	-		6,025
			$ 523,675

營業成本明細表

項　　目	金　額
期初存貨	$ 59,721
加：本期進料	440,624
迴轉存貨跌價損失及呆滯損失	(3,211)
減：期末存貨	(67,564)
營業成本	**$ 429,570**

仲博科技股份有限公司

營業費用明細表

民國一〇四年一月一日至十二月三十一日　　單位：新台幣千元

項　　目	金　額
薪資支出	$ 70,528
勞健保費用	5,745
退休金費用	3,377
租金費用	3,792
差旅費用	3,710
呆帳費用	3,319
勞務費用	3,316
交際費用	2,771
折舊費用	2,425
其他費用(個別金額均在 2,400 千元以下)	22,477
	$ 121,460

<附錄二> 104 年度合併財務報告

聲 明 書

本公司民國一〇四年度(自民國一〇四年一月一日至十二月三十一日止)依「關係企業合併營業報告書關係企業合併財務報表及關係報告書編製準則」應納入編製關係企業合併財務報表之公司與依金融監督管理委員會認可之國際財務報導準則第十號應納入編製母子公司合併財務報表之公司均相同，且關係企業合併財務報表所應揭露相關資訊於前揭母子公司合併財務報表中均已揭露，爰不再另行編製關係企業合併財務報表。

特此聲明

仲博科技股份有限公司

董 事 長：黃 炳 彰

民國一〇五年三月二十九日

KPMG

安侯建業聯合會計師事務所
KPMG
新竹市科學工業園區30078展業一路11號
No. 11, Prosperity Road I, Hsinchu Science Park,
Hsinchu, 30078, Taiwan, R.O.C.

Telephone 電話 + 886 (3) 579 9955
Fax 傳真 + 886 (3) 563 2277
Internet 網址 kpmg.com/tw

會計師查核報告

仲博科技股份有限公司董事會　公鑒：

仲博科技股份有限公司及其子公司民國一〇四年與一〇三年十二月三十一日及一〇三年一月一日之合併資產負債表，暨民國一〇四年及一〇三年一月一日至十二月三十一日之合併綜合損益表、合併權益變動表及合併現金流量表，業經本會計師查核竣事。上開合併財務報告之編製係管理階層之責任，本會計師之責任則為根據查核結果對上開合併財務報告表示意見。

本會計師係依照會計師查核簽證財務報表規則及一般公認審計準則規劃並執行查核工作，以合理確信合併財務報告有無重大不實表達。此項查核工作包括以抽查方式獲取合併財務報告所列金額及所揭露事項之查核證據、評估管理階層編製合併財務報告所採用之會計原則及所作之重大會計估計，暨評估合併財務報告整體之表達。本會計師相信此項查核工作可對所表示之意見提供合理之依據。

依本會計師之意見，第一段所述合併財務報告在所有重大方面係依照證券發行人財務報告編製準則及金融監督管理委員會認可之國際財務報導準則、國際會計準則、解釋及解釋公告編製，足以允當表達仲博科技股份有限公司及其子公司民國一〇四年與一〇三年十二月三十一日及一〇三年一月一日之合併財務狀況，與民國一〇四年及一〇三年一月一日至十二月三十一日之合併財務績效與合併現金流量。

仲博科技股份有限公司已編製民國一〇四年度及一〇三年度個體財務報表，並經本會計師出具無保留意見之查核報告在案，備供參考。

安侯建業聯合會計師事務所

會計師：魏興海

[illegible]

證券主管機關：(88) 台財證(六) 第 18311 號
核准簽證文號：台財證六字第0930106739號
民國 一〇五 年 三 月 二十九 日

仲博科技股份有限公司及其子公司

合併資產負債表

民國一〇四年與一〇三年十二月三十一日及一〇三年一月一日

單位：新台幣千元

	資　產	104.12.31 金額	%	103.12.31 金額	%	103.1.1 金額	%
	流動資產：						
1100	現金及約當現金(附註六(一))	$ 294,724	17	330,809	19	309,598	17
1170	應收票據及帳款淨額(附註六(三))	585,848	35	506,509	29	510,291	29
1180	應收帳款－關係人(附註七)	211	-	166	-	22,307	1
1210	其他應收款－關係人(附註七)	-	-	600	-	-	-
130X	存貨(附註六(五))	177,444	11	249,492	14	278,165	16
1476	其他金融資產－流動(附註六(四)及八)	150,259	9	239,613	13	276,148	16
1421	預付貨款	28,203	2	13,704	1	27,397	2
1479	其他流動資產	13,494	1	19,898	1	13,030	1
		1,250,183	75	1,360,791	77	1,436,936	82
	非流動資產：						
1550	採用權益法之投資(附註六(六))	24,124	1	21,305	1	23,135	1
1600	不動產、廠房及設備(附註六(七)及八)	274,897	16	236,109	15	174,580	9
1760	投資性不動產淨額(附註六(九)及八)	77,591	5	78,613	4	79,635	5
1780	無形資產(附註六(八))	15,181	1	18,253	1	18,455	1
1840	遞延所得稅資產(附註六(十五))	4,089	-	5,055	-	5,747	-
1920	存出保證金	1,600	-	5,372	-	1,397	-
1975	淨確定福利資產(附註六(十四))	14,981	1	15,389	1	22,153	1
1985	長期預付租金(附註六(十三)及八)	15,857	1	17,656	1	17,610	1
1990	其他非流動資產	308	-	12	-	547	-
		428,628	25	397,764	23	343,259	18
	資產總計	$ 1,678,811	100	1,758,555	100	1,780,195	100

	負債及權益	104.12.31 金額	%	103.12.31 金額	%	103.1.1 金額	%
	流動負債：						
2100	短期借款(附註六(十))	$ 190,195	11	338,515	19	367,264	21
2110	應付短期票券(附註六(十一))	90,736	5	75,983	4	186,421	11
2120	透過損益按公允價值衡量之金融負債－流動(附註六(二))	583	-	1	-	35	-
2170	應付票據及帳款	284,911	17	202,493	11	151,965	9
2320	一年內到期長期借款(附註六(十二))	36,633	2	-	-	150,000	8
2399	應付費用及其他流動負債(附註七)	79,391	6	100,914	6	60,609	3
		682,449	41	717,906	40	916,294	52
	非流動負債：						
2540	長期借款(附註六(十二))	150,000	9	150,000	9	-	-
2570	遞延所得稅負債(附註六(十五))	5,056	-	7,220	-	7,023	-
2645	存入保證金	1,000	-	1,000	-	1,000	-
		156,056	9	158,220	9	8,023	-
	負債總計	838,505	50	876,126	49	924,317	52
	權益(附註六(十六))：						
	歸屬母公司業主之權益：						
3100	股本	644,973	38	644,973	37	644,973	36
3200	資本公積	17,463	1	17,463	1	17,463	1
3300	保留盈餘	205,912	12	204,747	12	212,879	12
3410	國外營運機構財務報表換算之兌換差額	(18,457)	(1)	15,246	1	(19,437)	(1)
3500	庫藏股票	(9,585)	-	-	-	-	-
	權益總計	840,306	50	882,429	51	855,878	48
	負債及權益總計	$ 1,678,811	100	1,758,555	100	1,780,195	100

董事長：　　經理人：　　會計主管：

(請詳閱後附合併財務報告附註)

仲博科技股份有限公司及其子公司

合併綜合損益表

民國一〇四年及一〇三年一月一日至十二月三十一日

單位:新台幣千元

		104年度		103年度	
		金　額	%	金　額	%
4100	營業收入淨額(附註六(十八)及七)	$ 2,682,737	100	3,026,714	100
5000	營業成本(附註六(五))	2,425,533	90	2,758,031	91
	營業毛利	257,204	10	268,683	9
6000	營業費用(附註七)	253,472	9	259,788	9
	營業淨利	3,732	1	8,895	-
	營業外收入及支出：				
7060	採用權益法認列之關聯企業損益之份額(附註六(六))	(1,597)	-	1,097	-
7190	其他收入(附註六(二十))	12,136	-	11,199	-
7510	利息支出	(16,882)	(1)	(20,087)	-
7020	其他利益及損失(附註六(二十))	7,791	-	7,911	-
		1,448	(1)	120	-
	稅前淨利	5,180	-	9,015	-
7950	所得稅費用(附註六(十五))	3,545	-	7,838	-
	本期淨利	1,635	-	1,177	-
8300	其他綜合損益：				
8310	不重分類至損益之項目				
8311	確定福利計畫之再衡量數	(470)	-	(9,309)	-
8360	後續可能重分類至損益之項目				
8361	國外營運機構財務報表換算之兌換差額	(33,703)	(1)	34,683	1
8300	本期其他綜合損益	(34,173)	(1)	25,374	1
	本期綜合損益總額	$ (32,538)	(1)	26,551	1
	每股盈餘(單位：新台幣元)(附註六(十七))				
	基本每股盈餘	$ 0.03		0.02	

(請詳閱後附合併財務報告附註)

董事長：　　經理人：　　會計主管：

仲博科技股份有限公司及其子公司

合併權益變動表

民國一〇四年及一〇三年一月一日至十二月三十一日

單位:新台幣千元

	普通股股本	資本公積	保留盈餘 法定盈餘公積	保留盈餘 未分配盈餘	保留盈餘 合計	國外營運機構財務報表換算之兌換差額	庫藏股票	權益總額
民國一〇三年一月一日餘額	$ 644,973	17,463	103,699	109,180	212,879	(19,437)	-	855,878
本期淨利	-	-	-	1,177	1,177	-	-	1,177
本期其他綜合損益	-	-	-	(9,309)	(9,309)	34,683	-	25,374
本期綜合損益總額	-	-	-	(8,132)	(8,132)	34,683	-	26,551
民國一〇三年十二月三十一日餘額	644,973	17,463	103,699	101,048	204,747	15,246	-	882,429
本期淨利	-	-	-	1,635	1,635	-	-	1,635
本期其他綜合損益	-	-	-	(470)	(470)	(33,703)	-	(34,173)
本期綜合損益總額	-	-	-	1,165	1,165	(33,703)	-	(32,538)
盈餘指撥及分配：								
提列法定盈餘公積	-	-	118	(118)	-	-	-	-
買回庫藏股	-	-	-	-	-	-	(9,585)	(9,585)
民國一〇四年十二月三十一日餘額	$ 644,973	17,463	103,817	102,095	205,912	(18,457)	(9,585)	840,306

(請詳閱後附合併財 寸註)

董事長： 經理人： 會計主管：

仲博科技股份有限公司及其子公司

合併現金流量表

民國一〇四年及一〇三年一月一日至十二月三十一日

單位:新台幣千元

	104年度	103年度
營業活動之現金流量：		
本期稅前淨利	$ 5,180	9,015
調整項目：		
不影響現金流量之收益費損項目		
折舊費用	21,508	23,024
攤銷費用	2,465	2,731
呆帳費用提列(迴轉)數	(60)	6,603
透過損益按公允價值衡量金融資產及負債之淨利益	(1,430)	(5,574)
利息費用	16,882	20,087
利息收入	(6,168)	(5,226)
採用權益法認列之關係企業損益之份額	1,597	(1,097)
處分及報廢不動產、廠房及設備損失	409	600
提列(迴轉)存貨跌價及呆滯損失	(8,818)	9,510
不影響現金流量之收益費損項目合計	26,385	50,658
與營業活動相關之資產及負債變動數：		
應收票據及帳款(含關係人)	(78,646)	18,756
其他應收款－關係人	600	(600)
存貨	81,890	18,905
其他金融資產－流動	21,734	(13,006)
預付貨款	(14,499)	13,693
淨確定福利資產	(62)	(2,545)
其他流動資產	6,404	(6,868)
與營業活動相關之資產之淨變動合計	17,421	28,335
應付票據及帳款	82,418	50,528
透過損益按公允價值衡量之金融負債	2,012	5,540
應付費用及其他流動負債	(22,630)	40,304
與營業活動相關之負債之淨變動合計	61,800	96,372
收取之利息	6,168	5,226
支付之利息	(17,112)	(19,960)
支付之所得稅	(3,406)	(7,075)
營業活動之淨現金流入	96,436	162,571

(續下頁)

(請詳閱後附合併財務報告附註)

董事長：　　經理人：　　會計主管：

仲博科技股份有限公司及其子公司

合併現金流量表(承上頁)

民國一〇四年及一〇三年一月一日至十二月三十一日

單位:新台幣千元

	104年度	103年度
投資活動之現金流量：		
取得不動產、廠房及設備	(77,983)	(81,866)
處分不動產、廠房及設備	1,961	140
存出保證金減少(增加)	3,772	(3,975)
取得無形資產	(780)	(1,530)
其他金融資產—流動減少	67,620	49,541
其他非流動資產增加	(511)	-
投資活動之淨現金流出	(5,921)	(37,690)
籌資活動之現金流量：		
短期借款減少	(148,320)	(28,749)
長期借款增加	36,633	-
應付短期票券增加(減少)	14,753	(110,438)
買回庫藏股	(9,585)	-
籌資活動之淨現金流出	(106,519)	(139,187)
匯率變動對現金及約當現金之影響	(20,081)	35,517
本期現金及約當現金增加(減少)數	(36,085)	21,211
期初現金及約當現金餘額	330,809	309,598
期末現金及約當現金餘額	$ 294,724	330,809

(請詳閱後附合併財務報告附註)

董事長：　　經理人：　　會計主管：

仲博科技股份有限公司
合併財務報告附註
民國一〇四年及一〇三年十二月三十一日
(除另有註明者外，所有金額均以新台幣千元為單位)

一、公司沿革

仲博科技股份有限公司(以下稱仲博科技)於民國八十三年十二月八日設立登記,主要營業項目為一般進出口貿易及各種化工原料、機器設備、電子零件及一般商品之製造、加工、買賣及經營業務。仲博科技之母公司為中實投資股份有限公司。

仲博科技合併財務報告之組成包括仲博科技及仲博科技之子公司(以下合併簡稱合併公司)。

二、通過財務報告之日期及程序

本合併財務報告已於民國一〇五年三月二十九日經董事會通過後發布。

三、新發布及修訂準則及解釋之適用

下表彙列國際會計準則理事會(以下簡稱理事會)已發布,惟截至民國一〇四年度報導期間結束日(以下簡稱報導日)止尚未經金融監督管理委員會(以下簡稱金管會)認可及公布生效日之準則及解釋：

新發布／修正／修訂準則及解釋	理事會發布之生效日
國際財務報導準則第9號「金融工具」	107.1.1
國際財務報導準則第10號及國際會計準則第28號之修正「投資者與其關聯企業或合資間之資產出售或投入」	尚待理事會決定
國際財務報導準則第10號、國際財務報導準則第12號及國際會計準則第28號之修正「投資個體：適用合併報表之例外規定」	105.1.1
國際財務報導準則第11號之修正「取得聯合營運權益之會計處理」	105.1.1
國際財務報導準則第14號「管制遞延帳戶」	105.1.1
國際財務報導準則第15號「客戶合約之收入」	107.1.1
國際財務報導準則第16號「租賃」	108.1.1
國際會計準則第1號之修正「揭露倡議」	105.1.1
國際會計準則第7號之修正「揭露倡議」	106.1.1
國際會計準則第12號之修正「因未實現損失所產生遞延所得稅資產之認列」	106.1.1
國際會計準則第16號及國際會計準則第38號之修正「可接受之折舊及攤銷方法之闡釋」	105.1.1

新發布／修正／修訂準則及解釋	理事會發布之生效日
國際會計準則第16號及國際會計準則第41號之修正「農業：生產性植物」	105.1.1
國際會計準則第19號之修正「確定福利計畫：員工提撥」	103.7.1
國際會計準則第27號之修正「單獨財務報表之權益法」	105.1.1
國際會計準則第36號之修正「非金融資產可回收金額之揭露」	103.1.1
國際會計準則第39號之修正「衍生工具之約務更替與避險會計之持續適用」	103.1.1
2010-2012及2011-2013週期之年度改善	103.7.1
2012-2014年國際財務報導年度改善	105.1.1
國際財務報導解釋第21號「公課」	103.1.1

合併公司現正持續評估上述準則及解釋對合併公司財務狀況與經營結果之影響，相關影響待評估完成時予以揭露。

四、重大會計政策之彙總說明

本合併財務報告所採用之重大會計政策彙總說明如下。除另有說明者外，下列會計政策已一致適用於本合併財務報告之所有表達期間，及為轉換至金管會認可之國際財務報導準則、國際會計準則、解釋及解釋公告(以下簡稱「金管會認可之國際財務報導準則」)目的所編製之民國一〇三年一月一日初始國際財務報導準則合併資產負債表。

(一)遵循聲明

本合併財務報告係依照證券發行人財務報告編製準則(以下簡稱「編製準則」)及金管會認可之國際財務報導準則編製。

本合併財務報告係首份依據編製準則及金管會認可之國際財務報導準則所編製之年度合併財務報告，且已適用金管會認可之國際財務報導準則第一號「首次採用國際財務報導準則」。轉換至金管會認可之國際財務報導準則對合併公司之財務狀況、財務績效及現金流量之影響說明，請詳附註十五。

(二)編製基礎

1.衡量基礎

除下列資產負債表之重要項目外，本合併財務報告係依歷史成本為基礎編製：

(1)透過損益按公允價值衡量之金融工具(包括衍生性金融工具)；

(2)淨確定福利資產，係依退休基金資產之公允價值減除確定福利義務現值及附註四(十七)所述之上限影響數衡量。

2.功能性貨幣及表達貨幣

合併公司每一個體均係以各營運所處主要經濟環境之貨幣為其功能性貨幣。本合併財務報告係以仲博科技之功能性貨幣新台幣表達。所有以新台幣表達之財務資訊均以新台幣千元為單位。

(三)合併基礎

1.合併財務報告編製原則

合併財務報告之編製主體包含仲博科技及由仲博科技所控制之子公司。當仲博科技暴露於來自對被投資個體之參與之變動報酬或對該等變動報酬享有權利，且透過對被投資個體之權力有能力影響該等報酬時，仲博科技控制該個體。

自對子公司取得控制之日起，開始將其財務報告納入合併財務報告，直至喪失控制之日為止。合併公司間之交易、餘額及任何未實現收益與費損，業於編製合併財務報告時全數消除。子公司之綜合損益總額係分別歸屬至仲博科技業主及非控制權益，即使非控制權益因而成為虧損餘額亦然。

子公司之財務報告業已適當調整，俾使其會計政策與合併公司所使用之會計政策一致。

合併公司對子公司所有權權益之變動，未導致喪失對子公司之控制者，係作為與業主間之權益交易處理。非控制權益之調整數與所支付或收取對價公允價值間之差額，係直接認列於權益且歸屬於仲博科技。

2.列入合併財務報告之子公司

列入本合併財務報告之子公司包含：

投資公司名稱	子公司名稱	業務性質	所持股權百分比		
			104.12.31	103.12.31	103.1.1
仲博科技	中貿國際(維京)有限公司(Chailease Trading (BVI)Corporation)(中貿國際)	貿易及投資業	100%	100%	100%
仲博科技	大太平洋投資有限公司(Grand Pacific Investment Corporation) (大太平洋投資)	貿易及投資業	50%	50%	50%
仲博科技	中租名機股份有限公司(中租名機)	模具維修及加工	-	100%	100%
中貿國際	上海喬冠化工有限公司(上海喬冠)	塑膠貿易及粒子染色、加工之製造及銷售	100%	100%	100%
中貿國際	上海兆通貿易有限公司(上海兆通)	貿易業	100%	100%	100%
中貿國際	東莞中租貿易有限公司(東莞中貿)	貿易業	100%	100%	100%
中貿國際	大太平洋投資	貿易及投資業	50%	50%	50%
大太平洋投資	仲博股份有限公司(檳城)(仲博檳城)	塑膠原料銷售、染色及加工	100%	100%	100%
大太平洋投資	仲博科技(馬)股份有限公司(仲博馬來西亞)	貿易業	100%	-	-

投資公司名稱	子公司名稱	業務性質	所持股權百分比 104.12.31	103.12.31	103.1.1
大太平洋投資	仲博股份有限公司(吉隆坡)(仲博吉隆坡)	塑膠原料銷售、染色及加工	100%	-	-
大太平洋投資	仲博股份有限公司(泰國)(仲博泰國)	塑膠原料銷售、染色及加工	99.99%	-	-
仲博檳城	仲博馬來西亞	貿易業	-	100%	100%
仲博檳城	仲博吉隆坡	塑膠原料銷售、染色及加工	-	100%	100%
仲博檳城	仲博泰國	塑膠原料銷售、染色及加工	-	99.99%	99.99%

3.未列入合併財務報告之子公司：無。

4.合併子公司增減情形：

為配合集團組織重整，仲博檳城於民國一〇四年十一月將持有之仲博吉隆坡、仲博泰國及仲博馬來西亞移轉予大太平洋投資。

仲博科技之子公司中租名機於民國一〇四年十二月清算完成，自清算完成日起未再編入合併財務報表。

(四)外　　幣

1.外幣交易

外幣交易依交易日之匯率換算為功能性貨幣。報導日之外幣貨幣性項目依當日之匯率換算為功能性貨幣，其兌換損益係指期初以功能性貨幣計價之攤銷後成本，調整當期之有效利息及付款後之金額，與依外幣計價之攤銷後成本按報導日匯率換算金額間之差異。

以公允價值衡量之外幣非貨幣性項目依衡量公允價值當日之匯率重新換算為功能性貨幣，以歷史成本衡量之外幣非貨幣性項目則依交易日之匯率換算。

2.國外營運機構

國外營運機構之資產及負債，包括收購時產生之商譽及公允價值調整，係依報導日之匯率換算為新台幣；收益及費損項目係依當期平均匯率換算為新台幣，所產生之兌換差額均認列為其他綜合損益。

對國外營運機構之貨幣性應收或應付項目，若尚無清償計畫且不可能於可預見之未來予以清償時，其所產生之外幣兌換損益視為對該國外營運機構淨投資之一部分而認列為其他綜合損益。

(五)資產與負債區分流動與非流動之分類標準

符合下列條件之一之資產列為流動資產,非屬流動資產之所有其他資產則列為非流動資產：

1.預期於合併公司正常營業週期中實現，或意圖將其出售或消耗者。

2.主要為交易目的而持有者。

3.預期將於資產負債表日後十二個月內實現者。

4.現金或約當現金,但不包括於資產負債表日後逾十二個月用以交換、清償負債或受有其他限制者。

符合下列條件之一之負債列為流動負債,非屬流動負債之所有其他負債則列為非流動負債：

1.預期將於合併公司正常營業週期中清償者。

2.主要為交易目的而持有者。

3.預期將於資產負債表日後十二個月內到期清償者。

4.合併公司不能無條件將清償期限延期至資產負債表日後至少十二個月者。

(六)現金及約當現金

現金包括庫存現金及活期存款。約當現金係指可隨時轉換成定額現金且價值變動風險甚小之短期並具高度流動性之投資。定期存款符合前述定義且持有目的係滿足短期現金承諾而非投資或其他目的者，列報於約當現金。

(七)金融工具

金融資產與金融負債係於合併公司成為該金融工具合約條款之一方時認列。

1.金融資產

合併公司之金融資產分類為:透過損益按公允價值衡量之金融資產及應收款。

(1)透過損益按公允價值衡量之金融資產

此類金融資產係指持有供交易或指定為透過損益按公允價值衡量之金融資產。持有供交易之金融資產係因其取得或發生之主要目的為短期內出售或再買回。此類金融資產於原始認列時係按公允價值衡量，交易成本於發生時認列為損益；後續評價按公允價值衡量，再衡量產生之利益或損失(包含相關股利收入及利息收入)認列為損益，並列報於營業外收入及支出項下。依交易慣例購買或出售金融資產時，採用交易日會計處理。

此類金融資產若屬「無活絡市場公開報價且公允價值無法可靠衡量」之權益投資,則以成本減除減損損失後之金額衡量,並列報於「以成本衡量之金融資產」。

(2)應收款

應收款係無活絡市場公開報價，且具固定或可決定付款金額之金融資產，包括應收款項及其他應收款。原始認列時按公允價值加計直接可歸屬之交易成本衡量，後續評價採有效利率法以攤銷後成本減除減損損失衡量，惟短期應收款項之利息認列不具重大性之情況除外。依交易慣例購買或出售金融資產時，採用交易日會計處理。

(3)金融資產減損

非透過損益按公允價值衡量之金融資產，於每一報導日評估減損。當有客觀證據顯示，因金融資產原始認列後發生之單一或多項事件，致使該資產之估計未來現金流量受損失者，該金融資產即已發生減損。

金融資產減損之客觀證據包括發行人或債務人之重大財務困難、違約(如利息或本金支付之延滯或不償付)、債務人將進入破產或其他財務重整之可能性大增，及由於財務困難而使該金融資產之活絡市場消失等。

針對應收帳款個別評估未有減損後，另再以群組基礎評估減損。應收款組合之客觀減損證據可能包含合併公司過去收款經驗、該群組超過平均授信期間之延遲付款增加情況，以及與應收款拖欠有關之全國性或區域性經濟情勢變化。

所有金融資產之減損損失係直接自金融資產之帳面金額中扣除，惟應收帳款係藉由備抵帳戶調降其帳面金額。當判斷應收帳款無法收回時，係沖銷備抵帳戶。原先已沖銷而後續收回之款項則貸記備抵帳戶。備抵帳戶帳面金額之變動認列於損益。

減損損失及回升係列於營業外收入及支出項下。

(4)金融資產之除列

合併公司僅於對來自該資產現金流量之合約權利終止，或已移轉金融資產且該資產所有權幾乎所有之風險及報酬已移轉予其他企業時，始將金融資產除列。

2.金融負債及權益工具

(1)負債或權益之分類

合併公司發行之債務及權益工具係依據合約協議之實質與金融負債及權益工具之定義分類為金融負債或權益。

權益工具係指表彰合併公司於資產減除其所有負債後剩餘權益之任何合約。

合併公司發行之權益工具係以取得之價款扣除直接發行成本後之金額認列。

(2)透過損益按公允價值衡量之金融負債

此類金融負債係指持有供交易或指定為透過損益按公允價值衡量之金融負債。其取得或發生之主要目的為短期內出售或再買回。

(3)其他金融負債

金融負債非屬持有供交易且未指定為透過損益按公允價值衡量者(包括長短期借款、應付帳款及其他應付款)，原始認列時係按公允價值加計直接可歸屬之交易成本衡量；後續評價採有效利率法以攤銷後成本衡量。未資本化為資產成本之利息費用係認列於損益，並列報於營業外收入及支出項下。

(4)金融負債之除列

合併公司係於合約義務已履行、取消或到期時，除列金融負債。

除列金融負債時，其帳面金額與所支付或應支付對價總額(包含任何所移轉之非現金資產或承擔之負債)間之差額認列為損益，並列報於營業外收入及支出項下。

(5)金融資產及負債之互抵

金融資產及金融負債僅於合併公司有法定權利進行互抵及有意圖以淨額交割或同時變現資產及清償負債時，方予以互抵並以淨額表達於資產負債表。

3.衍生金融工具

合併公司為規避外幣及利率風險之暴險而持有衍生金融工具。原始認列時係按公允價值衡量，交易成本則認列為損益；後續評價依公允價值衡量，再衡量產生之利益或損失直接列入損益，並列報於營業外收入及支出項下。當衍生工具之公允價值為正值時，列為金融資產；公允價值為負值時，列為金融負債。

嵌入式衍生工具之風險及特性者與主契約之風險及特性並非緊密關聯，且主契約非透過損益按公允價值衡量時，該衍生工具係視為單獨衍生工具。

(八)存　　貨

存貨係以成本與淨變現價值孰低衡量。成本包括使其達可供使用的地點及狀態所發生之取得、產製或加工成本及其他成本，並採加權平均法計算。製成品及在製品存貨之成本包括依適當比例按正常產能分攤之製造費用。

淨變現價值係指正常營業下之估計售價減除估計完工尚需投入之估計成本及完成出售所需之估計成本後之餘額。

(九)投資關聯企業

關聯企業係指合併公司對其財務及營運政策具有重大影響，但非控制或聯合控制者。

合併公司對於關聯企業之權益採用權益法處理。權益法下，原始取得時係依成本認列，投資成本包含交易之成本。投資關聯企業之帳面金額包括原始投資時所辨認之商譽，減除任何累計減損損失。

合併財務報告包括自具有重大影響之日起至喪失重大影響之日止，於進行與合併公司會計政策一致性之調整後，合併公司依權益比例認列各該投資關聯企業之損益及其他綜合損益之金額。當關聯企業發生非損益及其他綜合損益之權益變動且不影響合併公司對其之持股比例時，合併公司將所有權益變動按持股比例認列為資本公積。

合併公司與關聯企業間之交易所產生之未實現利益，已在合併公司對該被投資公司之權益範圍內予以消除。未實現損失之消除方法與未實現利益相同，但僅限於未有減損證據之情況下所產生。

當合併公司依比例應認列關聯企業之損失份額等於或超過其在關聯企業之權益時，即停止認列其損失，而僅於發生法定義務、推定義務或已代該被投資公司支付款項之範圍內，認列額外之損失及相關負債。

(十)投資性不動產

投資性不動產係指持有供賺取租金或資產增值或二者兼具，而非供正常營業出售、用於生產、提供商品或勞務或作為行政管理目的之不動產。投資性不動產原始認列時以成本衡量，後續衡量亦按成本模式處理，於原始認列後以可折舊金額計算提列折舊費用，其折舊方法、耐用年限及殘值比照不動產、廠房及設備規定。成本包含可直接歸屬於取得投資性不動產之費用。

當投資性不動產用途變更而重分類為不動產、廠房及設備時，以變更用途時之帳面金額予以重分類。

(十一)不動產、廠房及設備

1.認列與衡量

不動產、廠房及設備之認列及衡量係採成本模式，依成本減除累計折舊與累計減損後之金額衡量。成本包含可直接歸屬於取得資產之支出。自建資產成本包含原料及直接人工、任何其他使資產達預計用途之可使用狀態的直接可歸屬成本、拆卸與移除該項目及復原所在地點之成本，以及符合要件資產資本化之借款成本。為整合相關設備功能而購入之軟體亦資本化為該設備之一部分。

當不動產、廠房及設備包含不同組成部分，且相對於該項目之總成本若屬重大而採用不同之折舊率或折舊方法較為合宜時，則視為不動產、廠房及設備之單獨項目(主要組成部分)處理。

不動產、廠房及設備之處分損益，係由不動產、廠房及設備之帳面金額與處分價款之差額決定，並以淨額認列於其他利益及損失項下。

2.後續成本

若不動產、廠房及設備項目後續支出所預期產生之未來經濟效益很有可能流入合併公司，且其金額能可靠衡量，則該支出認列為該項目帳面金額之一部分，被重置部分之帳面金額則予以除列。不動產、廠房及設備之日常維修成本於發生時認列為損益。

3.折　　舊

折舊係依資產成本減除殘值後按估計耐用年限採直線法計算，並依資產之各別重大組成部分評估，若一組成部分之耐用年限不同於資產之其他部分，則此組成部分應單獨提列折舊。折舊之提列認列為損益。

土地無須提列折舊。

當期及比較期間之估計耐用年限如下：

(1)房屋：30~34年

(2)辦公及其他設備：3~10年

廠房及設備之重大組成部分主要有廠房主建物及機電動力設備及工程等，並分別按其耐用年限 9 年至 34 年予以計提折舊。

合併公司至少於每一年度報導日檢視折舊方法、耐用年限及殘值，若預期值與先前之估計不同時，於必要時適當調整，該變動按會計估計變動規定處理。

(十二)租　　賃

1.出租人

營業租賃之租賃收益按直線基礎於租賃期間認列為收益。

2.承租人

合併公司租賃係屬營業租賃,該等租賃資產未認列於合併公司之資產負債表。

營業租賃之租金給付(不包括保險及維護等服務成本)依直線基礎於租賃期間認列為費用。

3.長期預付租金

取得土地使用權之支出，以取得成本為入帳基礎，並按合約及估計受益期間孰短，分四十八年或六十年平均攤提。

(十三)無形資產

1.商　　譽

(1)原始認列

收購子公司產生之商譽已包含於無形資產。

(2)後續衡量

商譽係依成本減累計減損予以衡量。

2.其他無形資產

合併公司取得其他無形資產係以成本減除累計攤銷與累計減損衡量之。

後續支出僅於可增加相關特定資產的未來經濟效益時，方將其資本化；所有其他支出於發生時認列於損益。

攤銷時係以資產成本減除殘值後金額為可攤銷金額。

除商譽外，無形資產自達可供使用狀態起，按估計耐用年限 3~5 年採直線法攤銷，攤銷數認列於損益。

每年至少於報導日檢視無形資產之殘值、攤銷期間及攤銷方法，若有變動，視為會計估計變動。

(十四)非金融資產減損

針對存貨、遞延所得稅資產及員工福利產生之資產以外之非金融資產，合併公司於每一報導日評估是否發生減損，並就有減損跡象之資產估計其可回收金額。若無法估計個別資產之可回收金額，則合併公司估計該項資產所屬現金產生單位之可回收金額以評估減損。

個別資產或現金產生單位之可回收金額若低於帳面金額，則將該個別資產或現金產生單位之帳面金額調整減少至可回收金額，並認列減損損失。減損損失係立即認列於當期損益。

合併公司於每一報導日重新評估是否有跡象顯示，商譽以外之非金融資產於以前年度所認列之減損損失可能已不存在或減少。若用以決定可回收金額之估計有任何改變，則迴轉減損損失，以增加個別資產或現金產生單位之帳面金額至其可回收金額，惟不超過若以前年度該個別資產或現金產生單位未認列減損損失之情況下，減除應提列折舊或攤銷後之帳面金額。

(十五)庫藏股票

合併公司收回已發行之股票，依買回時所支付之對價(包括可直接歸屬成本)，以稅後淨額認列為庫藏股票，作為權益之減項。處分庫藏股票之處分價格高於帳面金額，其差額列為資本公積－庫藏股票交易；處分價格低於帳面金額，其差額則沖抵同種類庫藏股票之交易所產生之資本公積，如有不足，則借記保留盈餘。庫藏股票之帳面金額採加權平均並依收回原因分別計算。

庫藏股票註銷時，按股權比例借記資本公積股票發行溢價與股本，其帳面金額如高於面值與股票發行溢價之合計數時，其差額則沖抵同種類庫藏股票所產生之資本公積，如有不足，則沖抵保留盈餘；其帳面金額低於面值與股票發行溢價之合計數者，則貸記同種類庫藏股票交易所產生之資本公積。

(十六)收入認列

1.商品銷售

正常活動中銷售商品所產生之收入，係考量退回、商業折扣及數量折扣後，按已收或應收對價之公允價值衡量。收入係俟具說服力之證據存在(通常為已簽訂銷售協議)、所有權之重大風險及報酬已移轉予買方、價款很有可能收回、相關成本與可能之商品退回能可靠估計、不持續參與商品之管理及收入金額能可靠衡量時加以認列。若折扣很有可能發生且金額能可靠衡量時，則於銷售認列時予以認列作為收入之減項。

風險及報酬移轉之時點係視銷售合約個別條款而定。外銷交易主要採起運點交貨，風險及報酬係於港口將貨品運裝上船時移轉予買方；對於內銷交易，風險及報酬則通常於商品送達客戶倉庫驗收時移轉。

2.勞　　務

合併公司提供維修服務予客戶。提供勞務所產生之收入係按報導日之交易完成程度認列。

3.佣金收入

當合併公司於交易中作為代理人而非委託人時，收入係按所收取之佣金淨額認列。

4.租金收入

投資性不動產產生之租金收益於租賃期間按直線法認列，認列於營業外收入及支出項下之其他收入。

(十七)員工福利

1.確定提撥計畫

確定提撥退休金計畫之提撥義務係於員工提供勞務期間內認列為損益項下之員工福利費用。

2.確定福利計畫

非屬確定提撥計畫之退職福利計畫為確定福利計畫。仲博科技在確定福利退休金計畫下之淨義務係分別針對各項福利計畫以員工當期或過去服務所賺得之未來福利金額折算為現值計算。任何計畫資產的公允價值均予以減除。折現率係以到期日與合併公司淨義務期限接近，且計價幣別與預期支付福利金相同之政府公債之市場殖利率於財務報導日之利率為主。

仲博科技淨義務每年由合格精算師以預計單位福利法精算。當計算結果對仲博科技有利時，認列資產係以未來得以從該計畫退還之資金或減少未來對該計畫之提撥等方式所可獲得經濟效益現值之總額為限。計算經濟效益現值時應考量任何適用於合併公司任何計畫之最低資金提撥需求。一項效益若能在計畫期間內或計畫負債清償時實現，對仲博科技而言，即具有經濟效益。

當計畫內容之福利改善，因員工過去服務使福利增加之部分，相關費用立即認列為損益。

淨確定福利資產之再衡量數包含(1)精算損益；(2)計畫資產報酬，但不包括包含於淨確定福利資產淨利息之金額；及(3)資產上限影響數之任何變動，但不包括包含於淨確定福利資產淨利息之金額。淨確定福利資產再衡量數認列於其他綜合損益項目下。仲博科技並選擇將該等已認列於其他綜合損益項目下之金額轉入保留盈餘。

仲博科技於縮減或清償發生時，認列確定福利計畫之縮減或清償損益。縮減或清償損益包括任何計畫資產公允價值之變動及確定福利義務現值之變動。

3.短期員工福利

短期員工福利義務係以未折現之基礎衡量，且於提供相關服務時認列為費用。

有關短期現金紅利或分紅計畫下預期支付之金額，若係因員工過去提供服務而使仲博科技負有現時之法定或推定支付義務，且該義務能可靠估計時，將該金額認列為負債。

(十八)所得稅

所得稅費用包括當期及遞延所得稅。除與企業合併、直接認列於權益或其他綜合損益之項目相關者外，當期所得稅及遞延所得稅應認列於損益。

當期所得稅包括當年度課稅所得(損失)按報導日之法定稅率或實質性立法稅率計算之預計應付所得稅或應收退稅款，及任何對以前年度應付所得稅的調整。

遞延所得稅係就資產及負債於財務報導目的之帳面金額與其課稅基礎之暫時性差異予以衡量認列。非屬企業合併之交易原始認列之資產或負債，且於交易當時不影響會計利潤及課稅所得(損失)產生之暫時性差異不予認列遞延所得稅。

遞延所得稅係以預期資產實現或負債清償當期之稅率衡量，並以報導日之法定稅率或實質性立法稅率為基礎。

合併公司僅於同時符合下列條件時，始將遞延所得稅資產及遞延所得稅負債互 抵：

1.有法定執行權將當期所得稅資產及當期所得稅負債互抵；且

2.遞延所得稅資產及遞延所得稅負債與下列由同一稅捐機關課徵所得稅之納稅主體之一有關；

(1)同一納稅主體。

(2)不同納稅主體，惟各主體意圖在重大金額之遞延所得稅資產預期回收及遞延所得稅負債預期清償之每一未來期間，將當期所得稅負債及資產以淨額基礎清償，或同時實現資產及清償負債。

對於未使用之課稅損失及未使用所得稅抵減遞轉後期，與可減除暫時性差異，在很有可能有未來課稅所得可供使用之範圍內，認列為遞延所得稅資產。並於每一報導日予以重評估，就相關所得稅利益非屬很有可能實現之範圍內予以調減。

仲博科技民國八十七年度(含)以後各年度之未分配盈餘，依所得稅法規定應加徵百分之十營利事業所得稅，於次年股東會決議分配盈餘後列為當期所得稅費用。

(十九)企業合併

於轉換至金管會認可之國際財務報導準則時，合併公司選擇僅重編發生於民國一〇一年一月一日(含)以後之企業合併，對於民國一〇一年一月一日以前之收購，商譽之金額係依先前一般公認會計原則認列。

(二十)每股盈餘

合併公司列示歸屬於仲博科技普通股權益持有人之基本及稀釋每股盈餘。合併公司基本每股盈餘係以歸屬於仲博科技普通股權益持有人之損益，除以當期加權平均流通在外普通股股數計算之。稀釋每股盈餘則係將歸屬於仲博科技普通股權益持有人之損益及加權平均流通在外普通股股數，分別調整所有潛在稀釋普通股之影響後計算之。仲博科技之潛在普通股包括尚未經股東會決議且得採股票發放之員工分紅及酬勞。

(廿一)部門資訊

營運部門係合併公司之組成部分，從事可能賺得收入並發生費用(包括與合併公司內其他組成部分間交易相關之收入及費用)之經營活動。所有營運部門之營運結果均定期由合併公司主要營運決策者複核，以制定分配資源予該部門之決策並評量其績效。各營運部門均具單獨之財務資訊。

五、重大會計判斷、估計及假設不確定性之主要來源

管理階層依編製準則及金管會認可之國際財務報導準則編製本合併財務報告時，必須作出判斷、估計及假設，其將對會計政策之採用及資產、負債、收益及費用之報導金額有所影響。實際結果可能與估計存有差異。

管理當局持續檢視估計及基本假設，會計估計變動於變動期間及受影響之未來期間予以認列。

會計政策未有涉及重大判斷，且對合併財務報告已認列金額有重大影響之資訊。

對於估計及假設之不確定性中，未有存有重大風險將於未來次一年度造成重大調整之相關資訊。

合併公司之會計政策及揭露包含採用公允價值衡量金融、非金融資產及負債。合併公司財務部門負責進行獨立公允價值驗證，藉獨立來源資料使評價結果貼近市場狀態、確認資料來源係獨立、可靠以及代表可執行價格，並定期校準評價模型、進行回溯測試、更新評價模型所需輸入值及資料及其他任何必要之公允價值調整，以確保評價結果係屬合理。

合併公司在衡量資產及負債時，盡可能使用市場可觀察之輸入值。公允價值之等級係以評價技術使用之輸入值為依據，其歸類如下：

(一)第一級：相同資產或負債於活絡市場之公開報價（未經調整）。

(二)第二級：除包含於第一級之公開報價外，資產或負債之輸入參數係直接（即價格）或間接（即由價格推導而得）可觀察。

(三)第三級：資產或負債之輸入參數非基於可觀察之市場資料（非可觀察參數）。

若發生公允價值各等級間之移轉事項或情況，合併公司係於報導日認列該移轉。衡量公允價值所採用假設之相關資訊請詳下列附註六(廿一)金融工具。

六、重要會計項目之說明

(一)現金及約當現金

	104.12.31	103.12.31	103.1.1
現金、活期及支票存款	$ 242,738	328,072	302,094
約當現金－定期存款	51,986	2,737	7,504
	$ 294,724	**330,809**	**309,598**

合併公司金融資產及負債之利率風險及敏感度分析之揭露請詳附註六(廿一)。

(二)金融資產

1.以成本衡量之金融資產－非流動：

	104.12.31		103.12.31		103.1.1	
	持股比例%	金額	持股比例%	金額	持股比例%	金額
松誼企業管理股份有限公司	1.50	$ -	1.50	-	1.50	-

合併公司所持有之上述股票投資，於報導日係按成本減除減損衡量，因其公允價值合理估計數之區間重大且無法合理評估各種估計數之機率，致合併公司認為其公允價值無法可靠衡量。

松誼企業管理股份有限公司預期未來短期內無法回復獲利，故合併公司於民國九十四年度將原始投資成本 8,783 千元全數認列減損損失。

2.非避險之衍生性工具

合併公司民國一〇四年及一〇三年一月一日至十二月三十一日從事衍生性金融商品交易係用以規避因營業活動所暴露之匯率風險，因不符有效避險條件，故不適用避險會計。另，民國一〇四年及一〇三年一月一日至十二月三十一日因上述從事衍生性金融商品交易產生已實現金融資產及負債利益分別為 2,013 千元及 5,575 千元。

截至民國一〇四年與一〇三年十二月三十一日及一〇三年一月一日止，合併公司尚未到期之遠期外匯買賣合約如下：

	104.12.31				
	名目本金(千元)		幣　別	契約期間	公允價值
賣出遠期外匯	THB	40,000	泰銖兌美金	104.10~105.02	$ 13
賣出遠期外匯	MYR	466	馬幣兌美金	104.11~105.01	10
賣出遠期外匯	MYR	182	馬幣兌美金	104.12~105.01	3
賣出遠期外匯	JPY	10,362	日圓兌美金	104.08~105.03	2
賣出遠期外匯	JPY	5,825	日圓兌美金	104.11~105.01	(1)
賣出遠期外匯	JPY	5,825	日圓兌美金	104.12~105.01	(1)
賣出遠期外匯	JPY	11,022	日圓兌美金	104.12~105.03	(2)
賣出遠期外匯	THB	5,786	泰銖兌美金	104.12~105.02	(9)
賣出遠期外匯	JPY	88,975	日圓兌美金	104.11~105.01	(14)
賣出遠期外匯	JPY	67,870	日圓兌美金	104.11~105.01	(13)
賣出遠期外匯	EUR	61	歐元兌台幣	104.11~105.02	(55)
					$ (67)
帳列透過損益按公允價值衡量之金融負債－流動					$ (583)

	103.12.31				
	名目本金(千元)		幣　別	契約期間	公允價值
賣出遠期外匯	JPY	22,208	日圓兌台幣	103.12~104.01	$ 13
賣出遠期外匯	THB	5,872	泰銖兌美金	103.12~104.02	8
賣出遠期外匯	JPY	23,440	日圓兌台幣	103.12~104.01	(14)
賣出遠期外匯	MYR	237	馬幣兌美金	103.11~104.01	(101)
					$ (94)
帳列透過損益按公允價值衡量之金融負債－流動					$ (1)

	103.1.1				
	名目本金(千元)		幣　別	契約期間	公允價值
賣出遠期外匯	USD	28	美元兌台幣	102.12~103.01	$ 4
賣出遠期外匯	JPY	17,542	日圓兌台幣	102.11~103.05	(208)
賣出遠期外匯	JPY	22,800	日圓兌美金	102.12~103.01	169
賣出遠期外匯	THB	1,835	泰銖兌美金	102.11~103.01	(95)
賣出遠期外匯	THB	24,875	泰銖兌美金	102.11~103.01	94
賣出遠期外匯	MYR	1,076	馬幣兌美金	102.12~103.01	(68)
					$ (104)
帳列透過損益按公允價值衡量之金融負債－流動					**$ (35)**

(三)應收票據、應收帳款淨額及其他應收款

	104.12.31	103.12.31	103.1.1
應收票據	$ 6,543	8,481	22,666
應收帳款	599,190	518,651	501,347
	605,733	527,132	524,013
減：備抵呆帳	(19,885)	(20,623)	(13,722)
	$ 585,848	**506,509**	**510,291**
其他應收款(帳列其他金融資產－流動)	**$ 3,910**	**25,644**	**12,638**

合併公司上述應收票據、應收帳款及其他應收款均未有提供作質押擔保之情形。

合併公司應收票據、應收帳款及其他應收款之帳齡分析如下：

	104.12.31		103.12.31		103.1.1	
	總 額	減 損	總 額	減 損	總 額	減 損
未逾期	$ 432,618	-	451,745	-	440,175	-
逾期 1~30 天	111,604	355	46,641	723	39,983	96
逾期 31~180 天	49,059	4,738	11,666	641	27,479	334
逾期 181~360 天	5,393	4,352	33,802	11,091	16,817	1,095
逾期 361 天以上	10,969	10,440	8,922	8,168	12,197	12,197
	$ 609,643	**19,885**	**552,776**	**20,623**	**536,651**	**13,722**

合併公司民國一〇四年及一〇三年一月一日至十二月三十一日之應收票據、應收帳款及其他應收款備抵呆帳之變動如下：

	個別評估之減損損失	群組評估之減損損失	合　計
104 年 1 月 1 日餘額	$ -	20,623	20,623
迴轉之減損損失	-	(60)	(60)
匯率影響數	-	(678)	(678)
104 年 12 月 31 日餘額	**$ -**	**19,885**	**19,885**
103 年 1 月 1 日餘額	$ -	13,722	13,722
認列之減損損失	-	6,603	6,603
匯率影響數	-	298	298
103 年 12 月 31 日餘額	**$ -**	**20,623**	**20,623**

合併公司基於歷史之付款行為，考量客戶信用狀況及帳齡等資訊，以決定減損金額。

(四)其他金融資產－流動

	104.12.31	103.12.31	103.1.1
受限制銀行存款	$ 146,349	213,969	263,510
其他應收款	3,910	25,644	12,638
	$ 150,259	**239,613**	**276,148**

上述之金融資產提供作質押擔保之情形，請詳附註八。

(五)存　　貨

	104.12.31	103.12.31	103.1.1
原料	$ 49,178	65,369	75,653
製成品及商品	128,266	184,123	202,512
	$ 177,444	**249,492**	**278,165**

民國一〇四年及一〇三年一月一日至十二月三十一日因存貨沖減至淨變現價值認列(迴轉)存貨跌價損失並已列報為銷貨成本，其明細如下：

	104 年度	103 年度
提列(迴轉)存貨跌價及呆滯損失	**$ (8,818)**	**9,510**

民國一〇四年與一〇三年十二月三十一日及一〇三年一月一日合併公司之存貨均未有提供作質押擔保之情形。

(六)採用權益法之投資

合併公司採用權益法之關聯企業屬個別不重大者，其彙總財務資訊如下，該等財務資訊係於合併公司之合併財務報表中所包含之金額：

	104.12.31	103.12.31	103.1.1
個別不重大關聯企業之權益之期末彙總帳面金額	$ 24,124	21,305	23,135

	104 年度	103 年度
關聯企業本期淨利(損)歸屬於合併公司之份額	$ (1,597)	1,097

民國一〇四年與一〇三年十二月三十一日及一〇三年一月一日合併公司採用權益法之投資均未有提供作質押擔保之情形。

(七)不動產、廠房及設備

合併公司民國一〇四年及一〇三年一月一日至十二月三十一日不動產、廠房及設備之成本及折舊變動明細如下：

	土 地	房屋及建築	機器設備	辦公設備及其他設備	未完工程及待驗設備	總 計
成本：						
民國 104 年 1 月 1 日餘額	$ 105,504	98,592	203,472	51,726	13,895	473,189
增 添	260	71,372	15,165	4,415	(13,229)	77,983
處 分	-	-	(14,700)	(6,332)	-	(21,032)
匯率變動之影響	(2,900)	(9,151)	(20,988)	(3,600)	(666)	(37,305)
民國 104 年 12 月 31 日餘額	$ 102,864	160,813	182,949	46,209	-	492,835
民國 103 年 1 月 1 日餘額	$ 50,457	96,605	216,837	40,698	-	404,597
增 添	55,047	291	6,968	5,665	13,895	81,866
處 分	-	-	(17,448)	(3,434)	-	(20,882)
匯率變動之影響	-	1,696	(2,885)	8,797	-	7,608
民國 103 年 12 月 31 日餘額	$ 105,504	98,592	203,472	51,726	13,895	473,189
折舊：						
民國 104 年 1 月 1 日餘額	$ -	48,825	149,110	39,145	-	237,080
本期折舊	-	3,578	11,854	5,054	-	20,486
處 分	-	-	(12,348)	(6,314)	-	(18,662)
匯率變動之影響	-	(4,327)	(14,711)	(1,928)	-	(20,966)
民國 104 年 12 月 31 日餘額	$ -	48,076	133,905	35,957	-	217,938
民國 103 年 1 月 1 日餘額	$ -	52,592	142,722	34,703	-	230,017
本期折舊	-	3,616	13,686	4,700	-	22,002
處 分	-	-	(17,084)	(3,058)	-	(20,142)
匯率變動之影響	-	(7,383)	9,786	2,800	-	5,203
民國 103 年 12 月 31 日餘額	$ -	48,825	149,110	39,145	-	237,080
帳面價值：						
民國 104 年 12 月 31 日	$ 102,864	112,737	49,044	10,252	-	274,897
民國 103 年 1 月 1 日	$ 50,457	44,013	74,115	5,995	-	174,580
民國 103 年 12 月 31 日	$ 105,504	49,767	54,362	12,581	13,895	236,109

上述不動產、廠房及設備合併公司已作為長短期借款之擔保之情形，請詳附註八。

(八)無形資產

	電腦軟體	商譽	總計
成　　本：			
民國 104 年 1 月 1 日餘額	$ 9,439	13,050	22,489
本期新增	780	-	780
本期處分	(943)	-	(943)
匯率變動影響數	-	(2,028)	(2,028)
民國 104 年 12 月 31 日餘額	**$ 9,276**	**11,022**	**20,298**
民國 103 年 1 月 1 日餘額	$ 7,910	13,119	21,029
本期新增	1,530	-	1,530
本期處分	(15)	-	(15)
匯率變動影響數	14	(69)	(55)
民國 103 年 12 月 31 日餘額	**$ 9,439**	**13,050**	**22,489**
攤銷：			
民國 104 年 1 月 1 日餘額	$ 4,236	-	4,236
本期攤銷	1,824	-	1,824
本期處分	(943)	-	(943)
民國 104 年 12 月 31 日餘額	**$ 5,117**	**-**	**5,117**
民國 103 年 1 月 1 日餘額	$ 2,574	-	2,574
本期攤銷	1,663	-	1,663
本期處分	(15)	-	(15)
匯率變動影響數	14	-	14
民國 103 年 12 月 31 日餘額	**$ 4,236**	**-**	**4,236**
帳面價值：			
民國 104 年 12 月 31 日	**$ 4,159**	**11,022**	**15,181**
民國 103 年 1 月 1 日	**$ 5,336**	**13,119**	**18,455**
民國 103 年 12 月 31 日	**$ 5,203**	**13,050**	**18,253**

民國一〇四年與一〇三年十二月三十一日及一〇三年一月一日合併公司之無形資產未有提供作質押擔保之情形。

(九)投資性不動產

	土地	房屋及建築	總計
成本或認定成本：			
民國 104 年 12 月 31 日餘額(即民國 104 年 1 月 1 日餘額)	$ 50,457	34,745	85,202
民國 103 年 12 月 31 日餘額(即民國 103 年 1 月 1 日餘額)	$ 50,457	34,745	85,202
折舊：			
民國 104 年 1 月 1 日餘額	$ -	6,589	6,589
本期折舊	-	1,022	1,022
民國 104 年 12 月 31 日餘額	$ -	7,611	7,611
民國 103 年 1 月 1 日餘額	$ -	5,567	5,567
本期折舊	-	1,022	1,022
民國 103 年 12 月 31 日餘額	$ -	6,589	6,589
帳面金額：			
民國 104 年 12 月 31 日	$ 50,457	27,134	77,591
民國 103 年 1 月 1 日	$ 50,457	29,178	79,635
民國 103 年 12 月 31 日	$ 50,457	28,156	78,613
公允價值：			
民國 104 年 12 月 31 日			$ 116,494
民國 103 年 1 月 1 日			$ 116,494
民國 103 年 12 月 31 日			$ 116,494

投資性不動產之公允價值係以獨立評價人員(具備經認可之相關專業資格，並對所評價之投資性不動產之區位及類型於近期內有相關經驗)之評價為基礎。該評價係以市場價值進行，上述不動產估價報告書之估價時間為民國一〇三年三月六日。仲博科技於民國九十七年六月經董事會通過以自用或出租為目的購買桃園市復興一路之辦公大樓，並自民國九十七年七月起將該不動產部分出租。不可取消租賃期間之未來可收取之租金如下：

	104.12.31	103.12.31	103.1.1
一年內	$ 3,771	3,771	314
一年至五年	314	4,086	-
	$ 4,085	7,857	314

民國一〇四年及一〇三年一月一日至十二月三十一日由投資性不動產產生之租金收入均為3,771千元。

合併公司投資性不動產提供長期借款擔保之情形，請詳附註八。

(十)短期借款

合併公司短期借款之明細與條件如下：

	104.12.31	103.12.31	103.1.1
信用借款	$ 156,407	281,620	321,902
擔保借款	33,788	56,895	45,362
	$ 190,195	**338,515**	**367,264**
尚未動支額度	**$ 549,264**	**274,050**	**491,603**
期末借款利率	**1.53%~ 5.34%**	**1.29%~ 6.05%**	**1.20%~ 6.90%**

合併公司短期借款所提供之擔保情形，請詳附註八。

(十一)應付短期票券

	104.12.31	103.12.31	103.1.1
應付商業本票	$ 85,708	60,000	150,000
應付銀行承兌匯票	5,063	16,059	36,580
	90,771	76,059	186,580
減：應付短期票券折價	(35)	(76)	(159)
	$ 90,736	**75,983**	**186,421**
期末利率	**1.59%~ 4.15%**	**1.64%~ 1.65%**	**1.52%~ 1.55%**

民國一〇四年與一〇三年十二月三十一日及一〇三年一月一日應付銀行承兌匯票係大太平洋投資及中貿國際發行，由仲博科技提供背書保證。

(十二)長期借款

貸款銀行	貸款用途	104.12.31	103.12.31	103.1.1
玉山商業銀行	擔保借款	$ 150,000	150,000	150,000
KASIKORN BANK	擔保借款	36,633	-	-
		186,633	150,000	150,000
減：一年內到期部份		(36,633)	-	(150,000)
		$ 150,000	**150,000**	**-**
期末利率區間		**1.86%~ 4.88%**	**1.93%~ 2.03%**	**1.93%~ 2.03%**

原玉山商業銀行借款期間為民國一〇〇年三月三十一日至一〇三年三月三十一日到期一次償還本金，惟於民國一〇三年三月三十一日與玉山商業銀行簽訂新借款合約，故上述借款期間變更為民國一〇三年三月三十一日至一〇六年三月三十一日止，到期一次償還本金，合併公司以資產設定抵押供長期借款之擔保情形請詳附註八。

仲博泰國於民國一〇四年五月與KASIKORN BANK簽訂借款合約，借款期間為民國一〇四年五月至一一〇年四月；依借款合約規定，仲博泰國於借款期間，其財務報表應維持特定之財務比率和其他條款。

惟截至民國一〇四年十二月底，仲博泰國因未能符合上述特定之財務比例，依約視為違約，故將其轉列一年內到期長期借款，仲博泰國於民國一〇五年一月向其他銀行借款並償還KASIKORN BANK全數借款。

(十三)營業租賃

1.出租人租賃

合併公司以營業租賃出租投資性不動產之情形，請詳附註六(九)。

2.長期預付租金

合併公司以營業租賃承租土地使用權，租賃期間為四十八年或六十年，租金一次給付。民國一〇四年及一〇三年一月一日至十二月三十一日列報於損益之費用分別為 507 千元及 518 千元。民國一〇四年與一〇三年十二月三十一日及一〇三年一月一日尚未攤銷之餘額分別為 15,857 千元、17,656 千元及 17,610 千元。

(十四)員工福利

1.確定福利計畫

仲博科技已認列確定福利義務資產之組成如下：

	104.12.31	103.12.31	103.1.1
確定福利義務現值	$ 42,727	42,753	69,465
計畫資產之公允價值	(57,708)	(58,142)	(91,618)
淨確定福利資產	**$ (14,981)**	**(15,389)**	**(22,153)**

仲博科技之確定福利計畫係提撥至台灣銀行之勞工退休準備金專戶。適用勞動基準法之每位員工之退休支付，係依據服務年資所獲得之基數及其退休前六個月之平均薪資計算。

(1)計畫資產組成

仲博科技依勞動基準法提撥之退休基金係由勞動部勞動基金運用局(以下簡稱勞動基金局)統籌管理，依「勞工退休基金收支保管及運用辦法」規定，基金之運用，其每年決算分配之最低收益，不得低於依當地銀行二年定期存款利率計算之收益。

民國一〇四年十二月三十一日仲博科技之台灣銀行勞工退休準備金專戶餘額計57,708 千元。勞工退休基金資產運用之資料包括基金收益率以及基金資產配置，請詳勞工退休基金監理會網站公布之資訊。

(2)確定福利義務現值之變動

仲博科技民國一〇四年度及一〇三年度之確定福利義務現值變動如下：

	104 年度	103 年度
1月1日確定福利義務	$ 42,753	69,465
當期服務成本	888	1,422
當期利息成本	850	1,373
淨確定福利負債再衡量數		
－因財務假設變動所產生之精算損益	923	9,148
退休金支付數	(2,687)	(38,655)
12月31日確定福利義務	**$ 42,727**	**42,753**

(3)計畫資產公允價值之變動

	104 年度	103 年度
1 月 1 日計畫資產之公允價值	$ 58,142	91,618
淨確定福利負債(資產)再衡量數		
－計畫資產報酬(不含當期利息)	1,158	1,840
已提撥至計劃之金額	642	3,500
計劃資產利益(損失)	453	(161)
退休金支付數	(2,687)	(38,655)
12月31日計畫資產之公允價值	**$ 57,708**	**58,142**

(4)資產上限影響數之變動

仲博科技民國一〇四年度及一〇三年度確定福利計畫資產上限影響數之變動均為零。

(5)認列為損益之費用

	104 年度	103 年度
服務成本	$ 888	1,422
淨確定福利資產淨利息	(308)	(467)
	$ 580	**955**

(6)認列為其他綜合損益之精算損失

	104 年度	103 年度
1月1日累積餘額	$ 9,584	275
本期認列	470	9,309
12月31日累積餘額	**$ 10,054**	**9,584**

(7)精算假設

仲博科技於報導日所使用之主要精算假設如下：

A.用於精算民國一〇四年與一〇三年十二月三十一日及一〇三年一月一日確定福利義務現值者：

	104.12.31	103.12.31	103.1.1
折現率	1.88%	2.00%	2.00%
未來薪資增加率	1.00%	1.00%	1.00%

B.用於精算民國一〇四年度及一〇三年度確定福利計劃成本者：

	104 年度	103 年度
折現率	2.00%	2.00%
未來薪資增加率	1.00%	1.00%

仲博科技預計於民國一〇四年度報導日後之一年內支付予確定福利計畫之提撥金額為 643 千元。

確定福利計畫之加權平均存續期間為 18.05 年。

(8)敏感度分析

計算確定福利義務現值時，仲博科技必須運用判斷及估計以決定資產負債表日相關精算假設，包含折現率及未來薪資變動等。任何精算假設之變動，均可能重大影響仲博科技確定福利義務之金額。

民國一〇四年與一〇三年十二月三十一日及一〇三年一月一日當採用之主要精算假設變動對淨確定福利資產之影響如下：

	對淨確定福利資產之影響	
	增加 0.25%	減少 0.25%
104 年 12 月 31 日		
折現率	$ 1,100	(1,100)
未來薪資增加率	(1,131)	1,092

	對淨確定福利資產之影響	
	增加 0.25%	減少 0.25%
103 年 12 月 31 日		
折現率	1,188	(1,239)
未來薪資增加率	(1,225)	1,193
103 年 1 月 1 日		
折現率	1,754	(1,827)
未來薪資增加率	(1,807)	1,744

上述之敏感度分析係基於其他假設不變的情況下分析單一假設變動之影響。實務上許多假設的變動則可能是連動的。敏感度分析係與計算資產負債表之淨退休金負債所採用的方法一致。

本期編製敏感度分析所使用之方法與假設與前期相同。

2.確定提撥計畫

仲博科技之確定提撥計畫係依勞工退休金條例之規定,依勞工每月工資 6%之提繳率,提撥至勞動部勞工保險局(以下簡稱勞工保險局)之勞工退休金個人專戶。在此計畫下仲博科技提撥固定金額至勞工保險局後,即無支付額外金額之法定或推定義務。

合併公司民國一〇四年度及一〇三年度確定提撥退休金辦法下之退休金費用分別為 2,797 千元及 2,519 千元,已提撥至勞工保險局。另,合併公司民國一〇四年度及一〇三年度海外子公司退休金費用分別為 6,240 千元及 6,653 千元。

(十五)所得稅

1.所得稅費用

合併公司民國一〇四年度及一〇三年度之所得稅費用明細如下:

	104 年度	103 年度
當期所得稅費用		
當期產生	$ 3,823	5,716
調整前期之當期所得稅	920	1,233
	4,743	6,949
暫時性差異之發生及迴轉	(1,198)	889
所得稅費用	**$ 3,545**	**7,838**

合併公司民國一〇四年度及一〇三年度所得稅費用與稅前淨利之關係調節如下：

	104 年度	103 年度
稅前淨利	$ 5,180	9,015
稅前淨利依 17%稅率計算之所得稅	881	1,533
子公司適用稅率不同產生之差異	(6,274)	2,152
子公司清算完成已實現投資損失	(3,155)	-
未認列遞延所得稅資產影響數	8,022	1,273
以前年度所得稅估計差異	920	1,233
其他	3,151	1,647
	$ 3,545	**7,838**

2.遞延所得稅資產及負債

(1)未認列遞延所得稅資產

合併公司未認列為遞延所得稅資產之項目如下：

	104.12.31	103.12.31
虧損扣除	$ 20,402	22,651
以成本法衡量之金融資產	16	16
	$ 20,418	**22,667**

係因未來並非很有可能有足夠之課稅所得以供該等暫時性差異及虧損扣除使用。

(2)已認列之遞延所得稅資產及負債

民國一〇四年度及一〇三年度遞延所得稅資產及負債之變動如下：

遞延所得稅資產：

	103.1.1	(借)貸記損益表	(借)貸記其他綜合損益表	103.12.31	(借)貸記損益表	(借)貸記其他綜合損益表	104.12.31
虧損扣除	$ 4,699	(695)	-	4,004	(1,164)	-	2,840
存貨備抵跌價損失	1,047	4	-	1,051	(545)	-	506
其他	1	(1)	-	-	743	-	743
	$ 5,747	**(692)**	**-**	**5,055**	**(966)**	**-**	**4,089**

遞延所得稅負債

	103.1.1	(借)貸記損益表	(借)貸記其他綜合損益表	103.12.31	(借)貸記損益表	(借)貸記其他綜合損益表	104.12.31
採權益法認列之國外投資利益	$ (1,031)	(1,104)	-	(2,135)	1,884	-	(251)
淨確定福利資產	(3,813)	(433)	-	(4,246)	11	-	(4,235)
其他	(2,179)	1,340	-	(839)	269	-	(570)
	$ (7,023)	**(197)**	**-**	**(7,220)**	**2,164**	**-**	**(5,056)**

仲博科技依民國九十八年一月修正之所得稅法規定，經稅捐稽徵機關核定之前十年度虧損得自當年度之純益扣除，再行核課所得稅。

截至民國一〇四年十二月三十一日止，仲博科技尚未扣除之虧損及扣除期限如下：

年　　度	最後可扣除期限	可扣除金額
九十八年度(核定數)	一〇八年度	$ 2,465
一〇〇年度(核定數)	一一〇年度	2,799
一〇一年度(核定數)	一一一年度	32,287
一〇二年度(核定數)	一一二年度	52,501
一〇三年度(申報數)	一一三年度	2,542
一〇四年度(估計數)	一一四年度	8,702
		$ 101,296

合併公司海外子公司因符合當地稅法規定，各年度核定之虧損得扣除以後年度之課稅所得額。截至民國一〇四年十二月三十一日止，可資扣除以前年度虧損相關所得稅影響數為 6,022 千元。

3.所得稅核定情形

仲博科技營利事業所得稅結算申報已奉稽徵機關核定至民國一〇二年度。

4.仲博科技兩稅合一相關資訊如下：

	104.12.31	103.12.31	103.1.1
屬民國八十六年度以後之未分配盈餘	$ -	-	9,375
屬民國八十七年度以後之未分配盈餘	102,095	101,048	99,805
	$ 102,095	**101,048**	**109,180**
可扣抵稅額帳戶餘額	**$ 5,740**	**5,740**	**5,740**

	104年度 (預計)	103年度 (實際)
對中華民國居住者盈餘分配之稅額扣抵比率	5.62%	5.68%

前述兩稅合一相關資訊係依據財政部民國一〇二年十月十七日台財稅第 10204562810 號函規定處理之金額。依新修正之所得稅法第 66 條之 6，屬於中華民國境內居住之個人股東其可扣抵稅額比率予以減半，並自民國一〇四年一月一日起分派盈餘時開始適用。

(十六)資本及其他權益

1.股本

民國一〇四年與一〇三年十二月三十一日及一〇三年一月一日仲博科技額定股本均為 1,000,000 千元(其中 50,000 千元係保留發行員工認股權憑證使用，並得依董事會決議分次發行)，實收股本均為 644,973 千元，每股面額均為 10 元。

仲博科技民國一〇四年度及一〇三年度流通在外股數調節表如下：

(以千股表達)

	普通股	
	104 年度	103 年度
1 月 1 日期初餘額	64,497	64,497
買回庫藏股	(720)	-
12 月 31 日期末餘額	63,777	64,497

2.資本公積

依公司法規定，資本公積需優先填補虧損後，始得以已實現之資本公積轉作資本或發放現金。前項所稱之已實現資本公積，包括超過票面金額發行股票所得之溢額及受領贈與之所得。依發行人募集與發行有價證券處理準則規定，得撥充資本之資本公積，每年撥充之合計金額，不得超過實收資本額百分之十。

3.法定盈餘公積

依公司法規定，公司應就稅後純益提撥百分之十為法定盈餘公積，直至與資本總額相等為止。公司無虧損時，得經股東會決議，以法定盈餘公積發給新股或現金，惟以該項公積超過實收資本額百分之二十五之部分為限。

4.盈餘分派及股利政策

依仲博科技公司章程規定每年結算如有純益，依下列順序分派之：

(1)提繳所得稅。

(2)彌補以往年度虧損。

(3)提撥百分之十為法定盈餘公積。

(4)依法令或主管機關規定提撥或迴轉特別盈餘公積。

(5)盈餘扣除(1)至(4)款規定數額，如尚有餘額，就其餘額提撥最高百分之一董事、監察人酬勞及最低百分之零點五員工紅利。董監事酬勞以現金方式發放；員工紅利之分派得以現金或股票方式發放，其分派對象得包括符合一定條件之從屬公司員工，該一定條件授權董事會訂定之。

(6)盈餘扣除(1)至(5)款數額之餘額加計前期累計未分配盈餘由董事會擬具股東紅利分配案，提請股東會決議分派之。

依原證券暨期貨管理委員會之規定，仲博科技就當年度發生之帳列股東權益減項淨額自當年度稅後盈餘與前期未分配盈餘提列相同數額之特別盈餘公積；屬前期累積之股東權益減項金額，應自前期未分配盈餘提列相同數額之特別盈餘公積不得分派。嗣後股東權益減項數額有迴轉時，得就迴轉部份分派盈餘。

仲博科技採剩餘股利政策，在考量健全公司財務結構及每股盈餘稀釋程度之前提下，每年盈餘之分派，現金股利之發放不低於當年度發放現金及股票股利合計數之百分之三十。前項比率得視當年度獲利及資金狀況，由董事會擬具分配方案後，經股東會決議調整之。

仲博科技民國一〇四年六月十八日經股東會決議民國一〇三年度盈餘分配案，僅提列法定盈餘公積 118 千元，其餘盈餘保留不分配。相關資訊可至公開資訊觀測站等管道查詢之。

依民國一〇四年五月修正之公司法規定，員工紅利及董事及監察人酬勞已不屬於盈餘分配項目，仲博科技將於主管機關規定期限前配合修改公司章程。

仲博科技民國一〇五年三月二十九日經董事會擬議民國一〇四年度盈餘分配案，僅提列法定盈餘公積 164 千元，其餘盈餘保留不分配。待股東會決議，相關資訊可至公開資訊觀測站等管道查詢之。

5.庫藏股

仲博科技於民國一〇三年十二月十八日經董事會決議，為維護公司信用及股東權益依證券交易法相關規定預計買回庫藏股為 1,260 千股，截至民國一〇四年十二月三十一日止依上述決議買回庫藏股票為 720 千股，成本為 9,585 千元。

6.其他權益

	國外營運機構財務報表換算之兌換差額
民國 104 年 1 月 1 日	$ 15,246
外幣換算差異	(33,703)
民國 104 年 12 月 31 日餘額	**$ (18,457)**

	國外營運機構財務報表換算之兌換差額
民國 103 年 1 月 1 日	$ (19,437)
外幣換算差異	34,683
民國 103 年 12 月 31 日餘額	**$ 15,246**

(十七)每股盈餘

民國一〇四年度及一〇三年度基本每股盈餘之計算如下：

	104 年度	103 年度
歸屬於普通股權益持有人之淨利	**$ 1,635**	**1,177**
普通股加權平均流通在外股數	**64,445**	**64,497**
基本每股盈餘(元)	**$ 0.03**	**0.02**

(十八)營業收入

合併公司民國一〇四年度及一〇三年度之營業收入明細如下：

	104 年度	103 年度
原料收入	$ 2,000,568	2,281,044
佣金收入	27,652	31,395
商品收入	20,727	101,734
設備、零件及維修收入	633,790	612,541
	$ 2,682,737	**3,026,714**

(十九)員工及董事酬勞

依仲博科技董事會通過尚未經股東會決議之公司章程規定，年度如有獲利，應提撥百萬分之五為員工酬勞及不高於百分之一為董監事酬勞。但公司尚有累積虧損時，應預先保留彌補數額。前項員工酬勞發給股票或現金之對象，包括符合一定條件之從屬公司員工。

仲博科技民國一〇四年度係以公司當年度之稅前淨利扣除員工酬勞及董事酬勞前之金額乘上仲博科技章程擬訂定之員工酬勞及董事酬勞分派成數為估計基礎，並列報營業費用，惟因估列之員工及董事酬勞金額不重大，故未予以估列。若次年度通過發布財務報告日後有變動，則依會計估計變動處理，並將該變動之影響數認列為次年度損益。

(二十)營業外收入及支出

1.其他收入

合併公司民國一〇四年度及一〇三年度之其他收入明細如下：

	104 年度	103 年度
銀行存款之利息收入	$ 6,168	5,226
租金收入(附註六(九))	5,968	5,973
	$ 12,136	**11,199**

2.其他利益及損失

合併公司民國一〇四年度及一〇三年度之其他利益及損失明細如下：

	104 年度	103 年度
透過損益按公允價值衡量之金融資產及負債淨利益(附註六(二))	$ 1,430	5,574
外幣兌換損失	(8,570)	(10,899)
其他	14,931	13,236
	$ 7,791	**7,911**

(廿一)金融工具

1.信用風險

(1)信用風險之暴險

金融資產之帳面金額代表最大信用暴險金額。

(2)信用風險集中情況

合併公司主要的潛在信用風險係源自於現金及約當現金與應收帳款等之金融商品。合併公司之現金及約當現金存放於不同之金融機構。合併公司控制暴露於每一金融機構之信用風險，而且認為合併公司之現金及約當現金及所持有之金融資產不會有重大之信用風險顯著集中之虞。

合併公司通常依授信程序給予客戶信用額度，因此合併公司之信用風險主要受市場所影響。然而合併公司所銷售對象皆為信譽良好之公司，同時合併公司持續瞭解客戶之信用狀況，以掌握重大信用風險損失，故不易遭受重大風險損失。

合併公司設置有備抵呆帳帳戶以反映對應收帳款已發生損失之估計。備抵帳戶主要組成部分包含了與個別重大暴險相關之特定損失組成部分，及為了相似資產群組之已發生但尚未辨認之損失所建立之組合損失組成部分。組合損失備抵帳戶係根據相似金融資產之歷史付款統計資料決定。

2.流動性風險

下表為金融負債之合約到期日分析，其金額包含估計利息但不包含淨額協議之影響。

	帳面金額	合約現金流量	6個月以內	6-12個月	1-2年	2-5年	超過5年
104年12月31日							
非衍生金融負債							
短期借款	$ 190,195	(191,456)	(191,456)	-	-	-	-
應付短期票券	90,736	(90,771)	(90,771)	-	-	-	-
應付票據及帳款	284,911	(284,911)	(284,911)	-	-	-	-
一年內到期長期借款	36,633	(36,783)	(36,783)	-	-	-	-
長期借款	150,000	(153,550)	(1,420)	(1,420)	(150,710)	-	-
存入保證金	1,000	(1,000)	-	-	(1,000)	-	-
衍生金融負債							
遠期外匯合約：							
流　　出	583	(583)	(583)	-	-	-	-
	$ 754,058	**(759,054)**	**(605,924)**	**(1,420)**	**(151,710)**	**-**	**-**
103年12月31日							
非衍生金融負債							
短期借款	$ 338,515	(346,454)	(346,454)	-	-	-	-
應付短期票券	75,983	(76,059)	(76,059)	-	-	-	-
應付票據及帳款	202,493	(202,493)	(202,493)	-	-	-	-
長期借款	150,000	(156,627)	(1,473)	(1,473)	(2,945)	(150,736)	-
存入保證金	1,000	(1,000)	-	-	(1,000)	-	-
衍生金融負債							
遠期外匯合約：							
流　　出	1	(1)	(1)	-	-	-	-
	$ 767,992	**(782,634)**	**(626,480)**	**(1,473)**	**(3,945)**	**(150,736)**	**-**
103年1月1日							
非衍生金融負債							
短期借款	$ 367,264	(375,227)	(375,227)	-	-	-	-
應付短期票券	186,421	(186,580)	(186,580)	-	-	-	-
應付票據及帳款	151,965	(151,965)	(151,965)	-	-	-	-
一年內到期長期借款	150,000	(150,736)	(150,736)	-	-	-	-
存入保證金	1,000	(1,000)	(1,000)	-	-	-	-
衍生金融負債							
遠期外匯合約：							
流　　出	35	(35)	173	(208)	-	-	-
	$ 856,685	**(865,543)**	**(865,335)**	**(208)**	**-**	**-**	**-**

3.匯率風險

(1)匯率風險之暴險

合併公司暴露於重大外幣匯率風險之金融資產及負債如下：

	104.12.31			103.12.31			103.1.1		
	外幣	匯率	台幣	外幣	匯率	台幣	外幣	匯率	台幣
金融資產									
貨幣性項目									
美　　金	$ 218	32.83	7,157	1,627	31.65	51,495	327	29.81	9,748
人 民 幣	23,473	5.00	117,365	33,684	5.17	174,146	33,382	4.89	163,238
日　　圓	290,190	0.27	78,351	77,726	0.26	20,209	191,897	0.28	53,731

	104.12.31			103.12.31			103.1.1		
	外幣	匯率	台幣	外幣	匯率	台幣	外幣	匯率	台幣
採權益法之長期股權投資									
美　金	735	32.83	24,124	673	31.65	21,305	776	29.81	23,135
金融負債									
貨幣性項目									
美　金	1	32.83	33	1,014	31.65	32,093	250	29.81	7,453
歐　元	38	35.88	1,363	1	38.37	38	679	41.09	27,900
日　幣	155,575	0.27	42,005	117,998	0.26	30,679	63,452	0.28	17,767

(2)敏感性分析

A.匯率風險

合併公司之匯率風險主要來自於非功能性貨幣以外幣別計價之現金及約當現金、應收帳款及其他金融資產－流動、應付短期票券及應付帳款等，於換算時產生外幣兌換損益。於民國一〇四年及一〇三年十二月三十一日當新台幣相對於美金、人民幣、日圓及歐元貶值或升值 5%，而其他所有因素維持不變之情況下，對稅前淨利增加(減少)影響如下：

	104 年度	103 年度
貶　值	$ 7,974	9,152
升　值	$ (7,974)	(9,152)

由於合併公司功能性貨幣種類繁多，故採彙整方式揭露貨幣性項目之兌換損益資訊，民國一〇四年及一〇三年一月一日至十二月三十一日外幣兌換損失(含已實現及未實現)分別為 8,570 千元及 10,899 千元。

B.利率風險

下列敏感度分析係依非衍生工具於報導日之利率暴險而決定。對於浮動利率負債，其分析方式係假設報導日流通在外之負債金額於整年度皆流通在外。合併公司內部向主要管理階層報告利率時所使用之變動率為利率增加或減少 0.1%，此亦代表管理階層對利率之合理可能變動範圍之評估。

合併公司因持有變動利率之定期存款及借款，若利率增加或減少 0.1%，在所有其他變數維持不變之情況下，合併公司民國一〇四年及一〇三年一月一日至十二月三十一日之稅前淨利將增加或減少分別為 220 千元及 236 元。

4.公允價值

(1)金融工具之種類及公允價值

合併公司金融資產及金融負債之帳面金額及公允價值(包括公允價值等級資訊，但非按公允價值衡量金融工具之帳面金額為公允價值之合理近似值者，及於活絡市場無報價且公允價值無法可靠衡量之權益工具投資，依規定無須揭露公允價值資訊)列示如下：

	104.12.31				
		公允價值			
	帳面價值	第一級	第二級	第三級	合計
現金及約當現金	$ 294,724	-	-	-	-
應收票據及帳款淨額	585,848	-	-	-	-
應收帳款－關係人	211	-	-	-	-
其他金融資產－流動	150,259	-	-	-	-
存出保證金	1,600	-	-	-	-
	$1,032,642	**-**	**-**	**-**	**-**
短期借款	$ 190,195	-	-	-	-
應付短期票券	90,736	-	-	-	-
衍生性金融商品(遠期外匯)	583	-	67	-	67
應付票據及帳款	284,911	-	-	-	-
一年內到期長期借款	36,633	-	-	-	-
長期借款	150,000	-	-	-	-
存入保證金	1,000	-	-	-	-
	$ 754,058	**-**	**67**	**-**	**67**

	103.12.31				
		公允價值			
	帳面價值	第一級	第二級	第三級	合計
現金及約當現金	$ 330,809	-	-	-	-
應收票據及帳款淨額	506,509	-	-	-	-
應收帳款－關係人	166	-	-	-	-
其他應收款－關係人	600	-	-	-	-
其他金融資產－流動	239,613	-	-	-	-
存出保證金	5,372	-	-	-	-
	$1,083,069	**-**	**-**	**-**	**-**
短期借款	$ 338,515	-	-	-	-
應付短期票券	75,983	-	-	-	-
衍生性金融商品(遠期外匯)	1	-	94	-	94
應付票據及帳款	202,493	-	-	-	-
長期借款	150,000	-	-	-	-
存入保證金	1,000	-	-	-	-
	$ 767,992	**-**	**94**	**-**	**94**

	103.1.1				
		公允價值			
	帳面價值	第一級	第二級	第三級	合計
現金及約當現金	$ 309,598	-	-	-	-
應收票據及帳款淨額	510,291	-	-	-	-
應收帳款－關係人	22,307	-	-	-	-
其他金融資產－流動	276,148	-	-	-	-
存出保證金	1,397	-	-	-	-
	$1,119,741	**-**	**-**	**-**	**-**
短期借款	$ 367,264	-	-	-	-
應付短期票券	186,421	-	-	-	-
衍生性金融商品(遠期外匯)	35	-	104	-	104
應付票據及帳款	151,965	-	-	-	-
一年內到期長期借款	150,000	-	-	-	-
存入保證金	1,000	-	-	-	-
	$ 856,685	**-**	**104**	**-**	**104**

(2)非按公允價值衡量金融工具之公允價值評價技術

合併公司估計非按公允價值衡量之工具所使用之方法及假設如下：

按攤銷後成本衡量之金融負債若有成交或造市者之報價資料者，則以最近成交價格及報價資料作為評估公允價值之基礎。若無市場價值可供參考時，則採用評價方法估計。採用評價方法所使用之估計及假設為現金流量之折現值估計公允價值。

(3)按公允價值衡量金融工具之公允價值評價技術－衍生金融工具

遠期外匯合約通常係根據目前之遠期匯率評價。

民國一〇四年及一〇三年一月一日至十二月三十一日並無任何公允價值層級間移轉之情形。

(廿二)財務風險管理

1.概　　要

合併公司因金融工具之使用而暴露於下列風險：

(1)信用風險

(2)流動性風險

(3)市場風險

本附註表達合併公司上述各項風險之暴險資訊、合併公司衡量及管理風險之目標、政策及程序。進一步量化揭露請詳合併財務季報告各該附註。

2.風險管理架構

董事會全權負責成立及監督合併公司之風險管理架構，負責發展及控管合併公司之風險管理政策，並定期報告其運作情況。

合併公司之風險管理政策之建置係為辨認及分析合併公司所面臨之風險，及設定適當風險限額及控制，並監督風險及風險限額之遵循。風險管理政策及系統係定期覆核以反映市場情況及合併公司運作之變化。合併公司透過訓練、管理準則及作業程序，以發展有紀律且具建設性之控制環境，使所有員工了解其角色及義務。

合併公司之董事會監督管理階層如何監控合併公司風險管理政策及程序之遵循，及覆核合併公司對於所面臨風險之相關風險管理架構之適當性。內部稽核人員協助合併公司董事會扮演監督角色。該等人員進行定期及例外覆核風險管理控制及程序，並將覆核結果報告予董事會。

3.信用風險

請詳附註六(廿一)。

4.流動性風險

合併公司之資本及營運資金足以支應履行所有合約義務，故未有因無法籌措資金以履行合約義務之流動性風險。另，合併公司持有以成本衡量之金融商品投資因無公開交易市場，因此可能發生流動性風險，惟目前帳面價值為零。

5.市場風險

合併公司進貨及銷貨主要以外幣為計價單位，使合併公司既有之外幣資產及負債暴露於市場匯率波動之風險，故合併公司從事衍生性金融商品交易以經濟避險規避合併公司所持有外幣資產或負債之匯率風險，其因匯率變動產生之損益會與被避險項目產生抵銷效果，因此通常市場風險低。

(1)匯率風險

合併公司暴露於非以各該集團企業之功能性貨幣計價之銷售及採購交易所產生之匯率風險。集團企業之功能性貨幣以新台幣為主、亦有美金、馬幣、泰銖及人民幣等。該等交易主要之計價貨幣有新台幣、美金、馬幣、歐元、日圓、泰銖及人民幣。

有關外幣計價之貨幣性資產及負債，當發生短期不平衡時，合併公司係藉由以即時匯率買進或賣出外幣，以確保淨暴險保持在可接受之水準。

(2)利率風險

合併公司持有浮動利率之資產與負債，其利率風險請詳附註六(廿一)說明。

(廿三)資本管理

董事會之政策係維持健全之資本基礎，以為係投資人、債權人及市場之信心以及支持未來營運之發展。資本包含合併公司之股本、資本公積及保留盈餘。董事會控管資本報酬率，同時控管普通股股利水準。

報導日之負債資本比率如下:

	104.12.31	103.12.31	103.1.1
負債總額	$ 838,505	876,126	924,317
減：現金及約當現金	294,724	330,809	309,598
淨負債	$ 543,781	545,317	614,719
權益總額	$ 840,306	882,429	855,878
負債資本比率	64.71%	61.80%	71.82%

七、關係人交易

(一)母公司與最終控制者

中實投資股份有限公司為合併公司之母公司，持有合併公司流通在外普通股股份之85.27%。

(二)主要管理人員交易

	104 年度	103 年度
短期員工福利	$ 16,427	19,063

(三)與關係人之重大交易事項

1.銷售商品予關係人

合併公司對關係人之重大銷售金額及其未結清餘額如下：

	104 年度	103 年度
其他關係人	$ 3,036	44,795

合併公司應收關係人款項明細如下：

	104.12.31	103.12.31	103.1.1
其他關係人	$ 211	166	22,307

合併公司銷售予關聯企業之價格係以一般市場價格為基準，與一般客戶並無顯著差異。

民國一〇四年度及一〇三年度合併公司對售予關係人及非關係人收款期間均為45~90 天。

2.租賃情形

(1)合併公司向其他關係人承租營業場所及其支付租金之情形如下：

	承租標的	104 年度	103 年度
其他關係人	桃園市龜山區復興一路之停車位及車輛	$ 1,894	2,092

截至民國一〇四年及一〇三年十二月三十一日止，上述款項均已支付。

(2)關係企業向合併公司承租營業場所及其收取租金之情形如下：

	承租標的	104 年度	103 年度
關聯企業	辦公室	$ 1,544	1,688

因上述交易關聯企業之預付款項帳列其他流動負債項下金額如下：

	104.12.31	103.12.31	103.1.1
關聯企業	$ 789	934	837

3.其他

(1)合併公司為關係人代墊費用(帳列其他應收款－關係人)，尚未收款金額如下：

	104.12.31	103.12.31	103.1.1
其他關係人	$ -	600	-

(2)合併公司民國一〇四年度及一〇三年度因委託其他關係人提供顧問諮詢等服務，而給付服務費分別為 7,157 千元及 4,333 千元，帳列營業費用，截至民國一〇四年及一〇三年十二月三十一日止，上述款項均已支付。

八、質押之資產

合併公司提供質押擔保之資產帳面價值明細如下：

資產	擔保標的	104.12.31	103.12.31	103.1.1
不動產、廠房及設備－土地	長期借款之擔保	$ 102,864	105,504	50,457
不動產、廠房及設備－房屋及建築	長短期借款之擔保	112,737	49,767	44,013
投資性不動產	長期借款之擔保	77,591	78,613	79,635
長期預付租金	短期借款擔保	15,857	17,656	17,610
其他金融資產－受限制銀行存款	遠期外匯額度擔保	-	500	-
其他金融資產－受限制銀行存款	短期擔保借款	146,349	213,469	263,510
		$ 455,398	465,509	455,225

九、重大或有負債及未認列之合約承諾

(一)重大未認列之合約承諾：

合併公司為購料所需已開立未使用信用狀明細如下：　　單位：外幣千元

	104.12.31	103.12.31	103.1.1
USD	$ 435	2,883	1,610
NTD	$ 3,737	6,542	790

(二)或有負債：

1.合併公司因業務往來所為第一實業株式会社提供履約保證金如下：

104.12.31	103.12.31	103.1.1
$ -	-	11,200

2.合併公司已簽約或訂購尚未支付之興建廠房及設備金額如下：

104.12.31	103.12.31	103.1.1
$ -	59,556	-

十、重大之災害損失：無。

十一、重大之期後事項

仲博科技與鑫興機械工業股份有限公司(鑫興機械)簽訂合資協議書，雙方將合資成立鑫野智動工業股份有限公司(鑫野公司)，仲博科技預計分二階段共計投入現金 64,000 千元，第一階段於民國一〇五年三月投入現金 40,000 千元；第二階段將於鑫興機械完成協議書所訂事項後投入，投資完成後取得鑫野公司 34.78%之股權。

依合資協議書,若民國一〇七年一月一日至民國一一一年十二月三十一日鑫野公司之逐年累積獲利，未達合資協議書所訂條件或鑫興機械違反合資協議書時，仲博科技得於出資總額內對鑫興機械行使賣回請求權。

十二、其　　他

員工福利、折舊及攤銷費用功能別彙總如下：

功能別	104 年度			103 年度		
性質別	屬於營業成本者	屬於營業費用者	合計	屬於營業成本者	屬於營業費用者	合計
員工福利費用						
薪資費用	25,418	120,659	146,077	27,074	117,840	144,914
勞健保費用	470	7,659	8,129	394	8,084	8,478
退休金費用	2,708	6,909	9,617	2,245	7,882	10,127
其他員工福利費用	1,105	4,673	5,778	1,357	4,571	5,928
折舊費用	6,418	14,068	20,486	3,252	18,750	22,002
攤銷費用	-	2,465	2,465	191	2,540	2,731

註：民國一〇四年及一〇三年一月一日至十二月三十一日投資性不動產之折舊列為營業外支出均為1,022千元。

十三、附註揭露事項

(一)重大交易事項相關資訊：

1.資金貸與他人：請詳附表一。

2.為他人背書保證：請詳附表二。

3.期末持有有價證券情形(不包含投資子公司、關聯企業及合資控制部分)：請詳附表三。

4.累積買進或賣出同一有價證券之金額達新台幣三億元或實收資本額百分之二十以上：無。

5.取得不動產之金額達新台幣三億元或實收資本額百分之二十以上：無。

6.處分不動產之金額達新台幣三億元或實收資本額百分之二十以上：無。

7.與關係人進、銷貨之金額達新台幣一億元或實收資本額百分之二十以上者：無。

8.應收關係人款項達新台幣一億元或實收資本額百分之二十以上 ：無。

9.從事衍生性商品交易：請詳附註六(二)。

10.母子公司間業務關係及重要交易往來情形：請詳附表四。

(二)轉投資事業相關資訊(不包含大陸被投資公司)：請詳附表五。

(三)大陸投資資訊：

1.轉投資大陸地區之事業相關資訊：請詳附表六。

2.轉投資大陸地區限額：請詳附表六。

3.重大交易事項：請詳附表六。

十四、部門資訊

(一)一般資訊及財務別財務資訊

合併公司有三個應報導部門：台灣地區部門、大陸地區部門及馬泰地區部門，主要業務為買賣及仲介各類電子及塑膠材料、設備及塑膠材料之製造、加工。合併公司已分攤非經常性發生之損益至應報導部門。此外，所有應報導部門之損益均包括折舊與攤銷外之重大非現金項目。報導之金額與營運決策者使用之報告一致，營運部門之會計政策亦與附註四所述之重要會計政策無重大不同。合併公司營運部門損益係以稅前淨利衡量，並做為評估績效之基礎。

(二)部門資訊

合併公司營運部門資訊及調節如下：

	104年度				
	台　灣	大陸地區	馬泰地區	調整及銷　除	合　計
來自外部客戶收入	$ 506,939	1,412,901	762,897	-	2,682,737
部門間收入	16,735	-	-	(16,735)	-
收入合計	**$ 523,674**	**1,412,901**	**762,897**	**(16,735)**	**2,682,737**
部門(損)益	$ (27,188)	22,416	9,548	(1,044)	3,732
營業外收入及支出淨額	28,810	17,404	(14,322)	(30,444)	1,448
稅前淨利(損)	**$ 1,622**	**39,820**	**(4,774)**	**(31,488)**	**5,180**
折舊及攤銷費用	**$ 5,271**	**4,593**	**14,109**	**-**	**23,973**
部門總資產	**$ 334,833**	**641,052**	**746,958**	**(68,156)**	1,654,687
採用權益法之投資					24,124
資產合計					**$ 1,678,811**

	103年度				
	台　灣	大陸地區	馬泰地區	調整及銷　除	合　計
來自外部客戶收入	$ 853,564	1,082,108	1,091,042	-	3,026,714
部門間收入	25,573	5,404	-	(30,977)	-
收入合計	**$ 879,137**	**1,087,512**	**1,091,042**	**(30,977)**	**3,026,714**
部門(損)益	$ (9,891)	(2,085)	22,460	(1,589)	8,895
營業外收入及支出淨額	13,495	17,655	(18,483)	(12,547)	120
稅前淨利	**$ 3,604**	**15,570**	**3,977**	**(14,136)**	**9,015**
折舊及攤銷費用	**$ 4,978**	**5,607**	**15,170**	**-**	**25,755**
部門總資產	**$ 348,623**	**609,145**	**808,877**	**(29,395)**	1,737,250
採用權益法之投資					21,305
資產合計					**$ 1,758,555**

(三)產品別及勞務別資訊

「產品別及勞務別」相關資訊請參閱附註六(十八)。

(四)地區別資訊

合併公司地區別資訊如下，其中收入係依據客戶所在地理位置歸類，而非流動資產則依據資產所在地理位置歸類。

1.來自外部客戶收入：

地　　區	104年度	103年度
中國大陸	$ 1,224,194	1,300,598
台灣	691,705	643,738
泰國	313,074	567,453
馬來西亞	453,764	453,557
其他國家	-	61,368
	$ 2,682,737	**3,026,714**

2.非流動資產：

地　　區	104.12.31	103.12.31	103.1.1
台灣	$ 164,401	165,862	168,553
馬來西亞	175,742	130,788	71,141
其他	34,270	46,315	39,411
	$ 374,413	**342,965**	**279,105**

(五)主要客戶資訊

合併公司自外部客戶之收入占合併公司收入金額10%以上者之資訊如下：

	104年度		103年度	
	金　額	佔當期營業收入淨額之%	金　額	佔當期營業收入淨額之%
合併公司總收入中來自A公司客戶金額	**$ 96,087**	**4**	**307,422**	**10**

十五、首次採用國際財務報導準則

合併公司民國一〇三年十二月三十一日之合併財務報告原係依據先前一般公認會計原則所編製，如附註四(一)所述，本合併財務報告係包含於首份依據編製準則及金管會認可之國際財務報導準則編製之年度合併財務報告涵蓋期間內，且已適用金管會認可之國際財務報導準則第一號「首次採用國際財務報導準則」。

附註四所列示之會計政策已適用於編製民國一〇三年度之比較合併財務報告、民國一〇三年十二月三十一日合併資產負債表及民國一〇三年一月一日(合併公司之轉換日)初始國際財務報導準則合併資產負債表。

於編製民國一〇三年度相關報告時,合併公司係以依先前一般公認會計原則編製之財務報告報導金額為調整之起始點,將由先前一般公認會計原則轉換至金管會認可之國際財務報導準則對合併公司各該時點或期間之財務狀況、財務績效及現金流量的影響及說明列示於下表及其附註。

(一)合併資產負債表項目之調節

	103.12.31			103.1.1		
	先前之一般公認會計原則	轉換至IFRSs影響數	IFRSs	先前之一般公認會計原則	轉換至IFRSs影響數	IFRSs
資　　產						
現金	330,809	-	330,809	309,598	-	309,598
應收票據及帳款淨額	506,509	-	506,509	510,291	-	510,291
應收帳款－關係人	166	-	166	22,307	-	22,307
其他應收款－關係人	600	-	600	-	-	-
存貨	249,492	-	249,492	278,165	-	278,165
其他金融資產－流動	239,613	-	239,613	276,148	-	276,148
預付貨款	13,704	-	13,704	27,397	-	27,397
遞延所得稅資產－流動	846	(846)	-	997	(997)	-
其他流動資產	19,898	-	19,898	13,030	-	13,030
流動資產合計	1,361,637	(846)	1,360,791	1,437,933	(997)	1,436,936
非流動資產：						
採用權益法之投資	21,305	-	21,305	23,135	-	23,135
不動產、廠房及設備	236,109	-	236,109	174,580	-	174,580
投資性不動產淨額	-	78,613	78,613	-	79,635	79,635
無形資產	35,909	(17,656)	18,253	36,065	(17,610)	18,455
出租資產	78,613	(78,613)	-	79,635	(79,635)	-
遞延所得稅資產	-	5,055	5,055	-	5,747	5,747
存出保證金	5,372	-	5,372	1,397	-	1,397
淨確定福利資產	24,973	(9,584)	15,389	22,428	(275)	22,153
長期預付租金	-	17,656	17,656	-	17,610	17,610
其他非流動資產	12	-	12	547	-	547
非流動資產合計	402,293	(4,529)	397,764	337,787	5,472	343,259
資產總計	**$ 1,763,930**	**(5,375)**	**1,758,555**	**1,775,720**	**4,475**	**1,780,195**

	103.12.31			103.1.1		
	先前之一般公認會計原則	轉換至IFRSs影響數	IFRSs	先前之一般公認會計原則	轉換至IFRSs影響數	IFRSs
負　　債						
短期借款	338,515	-	338,515	367,264	-	367,264
應付短期票券	75,983	-	75,983	186,421	-	186,421
透過損益按公允價值衡量之金融資產負債－流動	1	-	1	35	-	35
應付票據及帳款	202,493	-	202,493	151,965	-	151,965
一年內到期長期借款	-	-	-	150,000	-	150,000
應付費用及其他流動負債	100,914	-	100,914	60,609	-	60,609
流動負債合計	717,906	-	717,906	916,294	-	916,294
長期借款	150,000	-	150,000	-	-	-
遞延所得稅負債	3,011	4,209	7,220	2,273	4,750	7,023
存入保證金	1,000	-	1,000	1,000	-	1,000
	154,011	4,209	158,220	3,273	4,750	8,023
負債總計	871,917	4,209	876,126	919,567	4,750	924,317
股　　本	644,973	-	644,973	644,973	-	644,973
資本公積	17,463	-	17,463	17,463	-	17,463
保留盈餘	214,331	(9,584)	204,747	213,154	(275)	212,879
累積換算調整數	15,246	-	15,246	(19,437)	-	(19,437)
權益總計	892,013	(9,584)	882,429	856,153	(275)	855,878
負債及權益總計	$ 1,763,930	(5,375)	1,758,555	1,775,720	4,475	1,780,195

(二)合併綜合損益表項目之調節

	103 年度		
	先前之一般公認會計原則	轉換至IFRSs影響數	IFRSs
營業收入淨額	$ 3,026,714	-	3,026,714
營業成本	(2,758,031)	-	(2,758,031)
營業毛利	268,683	-	268,683
營業費用	(259,788)	-	(259,788)
營業淨利	8,895	-	8,895
營業外收入及支出：			
採用權益法認列之關聯企業損益之份額	1,097	-	1,097
其他收入	11,199	-	11,199
利息支出	(20,087)	-	(20,087)
其他利益及損失	7,911	-	7,911
	120	-	120
稅前淨利	9,015	-	9,015
所得稅費用	(7,838)	-	(7,838)
本期淨利	1,177	-	1,177
其他綜合損益：			
不重分類至損益之項目			
確定福利計畫之精算損失	-	(9,309)	(9,309)
後續可能重分類至損益之項目			
國外營運機構財務報表換算之兌換差額	-	34,683	34,683
本期其他綜合損益	-	25,374	25,374
本期綜合損益總額	**$ 1,177**	**25,374**	**26,551**
每股盈餘：			
基本每股盈餘(元)	**$ 0.02**		**0.02**

(三)現金流量表之重大調整

依金管會認可之國際財務報導準則編製之合併現金流量表與依先前一般公認會計原則所編製者，並無重大差異。

(四)調節說明

1.合併公司於所得稅估列時，考量各項暫時性差異等因素估列之遞延所得稅資產及負債,依金管會認可之國際財務報導準則規定應分類為非流動資產及非流動負債項下,且僅於有法定執行權將當期所得稅資產及當期所得稅負債互抵及其他相關條件時，始應將遞延所得稅資產及遞延所得稅負債互抵；依此，合併公司於民國一〇三年一月一日及十二月三十一日將依我國會計準則以互抵後淨額表達之遞延所得稅資產－流動與遞延所得稅負債－非流動,重分類至遞延所得稅資產－非流動之金額分別為 997 千元及 846 千元，重分類至遞延所得稅負債－非流動之金額分別為 4,750 千元及 4,209 千元。

2.合併公司以租賃形式取得之土地使用權以營業租賃處理，其為取得租賃權益所支付之款項依金管會認可之國際財務報導準則應作為預付租賃款,並於租賃期間內按直線法攤銷；依此，合併公司於民國一〇三年一月一日及十二月三十一日將依我國會計準則原帳列無形資產項下之土地使用權重分類至長期預付租金之金額分別為 17,610 千元及 17,656 千元。

3.我國會計準則未明確定義投資性不動產，故合併公司為賺取租金或資本增值而持有之土地及房屋建築原係分類為「其他資產」，按耐用年限提列折舊。依金管會認可之國際財務報導準則，該等不動產應分類為「投資性不動產」，且合併公司針對投資性不動產後續衡量之會計政策係選擇採用成本模式。依此，合併公司於民國一〇三年一月一日及十二月三十一日調整至投資性不動產之金額分別為 79,635 千元及 78,613 元。

4.合併公司提供與員工之退職後確定福利計劃，係採用精算技術衡量確定福利計畫之退職後福利義務，其因經驗調整及精算假設變動產生之精算損益，依我國會計準則原係依員工剩餘服務期間攤銷並認列於損益；採用金管會認可之國際財務報導準則後，應將精算損益立即認列於其他綜合損益。另，因我國會計準則於精算假設有關折現率及計畫資產預期報酬率之採用，不同於金管會認可之國際財務報導準則。合併公司採用 IFRS 1 選擇豁免之規定，於民國一〇三年一月一日轉換日將前述精算損益之差異立即認列於保留盈餘計 275 千元並沖轉淨確定福利資產。

依國際會計準則第 19 號「員工福利」規定，仲博科技選擇確定福利計畫之精算損益立即認列於其他綜合損益項下，民國一〇三年度認列於其他綜合損益項下之確定福利計畫損失金額為 9,309 千元。綜上，民國一〇三年一月一日及十二月三十一日淨確定福利資產分別調整 275 千元及 9,584 千元。另，因我國會計準則於精算假設有關折現率之採用，不同於 IFRSs，惟對合併公司民國一〇三年度退休金費用影響數為 0 千元。

5.依 IFRS 1 規定，除依選擇性豁免及強制性例外規定辦理者外，原則上公司於首次採用國際會計準則時,應依所有在首次採用國際會計準則時已生效之會計準則規定編製財務報表，並予以追溯調整。謹將合併公司擬依選擇性豁免規定辦理之部分，擇要說明如下：

(1)對於民國一〇二年十二月三十一日以前發生之企業併購、取得子公司及關聯企業交易，不予追溯重編。

(2)採用精算技術衡量確定福利計畫之退職後福利義務時,因經驗調整及精算假設變動產生之精算損益，不予追溯重新計算，該等精算損益於轉換日立即認列於權益。

仲博科技股份有限公司及其子公司

資金貸與他人

民國一〇四年一月一日至十二月三十一日

附表一　　單位：新台幣千元

編號(註1)	貸出資金之公司	貸與對象	往來科目	是否為關係人	本期最高餘額	期末餘額(註4)	本期實際動支餘額	利率區間	資金貸與性質(註2)	業務往來金額	有短期融通資金必要之原因	提列備抵呆帳金額	擔保品		對個別對象資金貸與限額(註3)	資金貸與總限額(註3)	備註
													名稱	價值			
1	大太平洋	仲博泰國	其他應收款	是	36,752 (THB40,000)	36,584 (THB40,000)	36,584 (THB40,000)	-	2	-	營運週轉	-		-	102,775	205,550	
3	仲博檳城	仲博吉隆坡	其他應收款	是	9,052 (MYR1,000)	7,645 (MYR1,000)	7,645 (MYR1,000)	-	2	-	營運週轉	-		-	18,718	37,436	
						44,229	44,229										

註1：編號欄之說明如下：

仲博科技：0。

大太平洋：1。

中貿國際：2。

仲博檳城：3。

被投資公司按公司別由阿拉伯數字開始依序編號。

註2：資金貸與性質說明如下：

有業務往來者請輸入1。

有短期融資之必要者請輸入2。

註3：資金貸與限額之計算方法及其金額說明如下：

資金貸與他人之總額以最近期財報表淨值總額為限，惟因仲博科技資金貸與他人作業程序第二條第二款(他公司或行號有短期融資資金必要者)而將資金貸與他人之總額，以其最新期財務報表淨值之百分之四十為限;對個別對象之總額以不可超過可貸資金總額百分之五十為限。

註4：係指董事會通過之尚未到期借款額度。

仲博科技股份有限公司及其子公司

為他人背書保證

民國一〇四年一月一日至十二月三十一日

附表二　　單位：新台幣千元

編號	背書保證者公司名稱	被背書保證對象		對單一企業背書保證限額(註3~5)	本期最高背書保證餘額	期末背書保證餘額(註6)	實際動支金額	以財產擔保之背書保證金額	累計背書保證金額佔最近期財務報表淨值之比率	背書保證最高限額(註3~5)	屬母公司對子公司背書保證	屬子公司對母公司背書保證	屬對大陸地區背書保證
		公司名稱	關係										
0	仲博科技	中貿國際	註2	3,361,224	82,062 (USD2,500)	82,062 (USD2,500)	1,442 (USD44)	-	9.77%	4,201,530	Y	N	N
0	仲博科技	中貿國際	註2	3,361,224	67,790 (JPY256,200)	43,687 (JPY160,200)	43,687 (JPY160,200)	-	5.20%	4,201,530	Y	N	N
0	仲博科技	大太平洋	註2	3,361,224	490,575 (USD15,500)	393,900 (USD12,000)	62,277 (USD1,897)	-	46.88%	4,201,530	Y	N	N
0	仲博科技	大太平洋	註2	3,361,224	20,180 (JPY74,000)	20,180 (JPY74,000)	20,180 (JPY74,000)	-	2.40%	4,201,530	Y	N	N
0	仲博科技	大太平洋	註2	3,361,224	227,475 (CNY45,000)	227,475 (CNY45,000)	227,475 (CNY45,000)	-	27.07%	4,201,530	Y	N	N
0	仲博科技	中貿國際及大太平洋	註2	3,361,224	469,397 (USD14,300)	469,397 (USD14,300)	22,496 (USD685)	-	55.86%	4,201,530	Y	N	N
0	仲博科技	東莞中貿	註2	3,361,224	4,038 (CNY800)	-	-	-	-	4,201,530	Y	N	Y
0	仲博科技	上海喬冠	註2	3,361,224	25,275 (CNY5,000)	25,275 (CNY5,000)	21,705 (CNY4,294)	-	3.01%	4,201,530	Y	N	Y
0	仲博科技	上海喬冠、上海兆通及東莞中租	註2	3,361,224	75,825 (CNY15,000)	75,825 (CNY15,000)	-	-	9.02%	4,201,530	Y	N	Y
0	仲博科技	仲博檳城	註2	3,361,224	26,759 (MYR3,500)	-	-	-	-	4,201,530	Y	N	N
						1,337,801	399,262						

編號	背書保證者公司名稱	被背書保證對象		對單一企業背書保證限額(註3~5)	本期最高背書保證餘額	期末背書保證餘額(註6)	實際動支金額	以財產擔保之背書保證金額	累計背書保證金額佔最近期財務報表淨值之比率	背書保證最高限額(註3~5)	屬母公司對子公司背書保證	屬子公司對母公司背書保證	屬對大陸地區背書保證
		公司名稱	關係										
2	中貿國際	上海喬冠及上海兆通	註2	2,409,748	103,448 (CNY20,000)	101,100 (CNY20,000)	28,879 (CNY5,713)	-	16.78%	3,012,185	Y	N	Y
2	中貿國際	上海喬冠、上海兆通及東莞中租	註2	2,409,748	67,241 (CNY13,000)	65,715 (CNY13,000)	4,908 (CNY971)	-	10.90%	3,012,185	Y	N	Y
						166,815	33,787						
3	仲博檳城	仲博吉隆坡	註2	187,180	49,076 (MYR6,000)	45,872 (MYR6,000)	9,121 (MYR1,193)	-	49.01%	280,770	N	N	N

註1：編號欄之說明如下：

仲博科技：0。

大太平洋：1。

中貿國際：2。

仲博檳城：3。

被投資公司按公司別由阿拉伯數字開始依序編號。

註2：母公司與子公司持有普通股權合併計算超過百分之五十之被投資公司。

註3：(1) 對外背書保證總額不得超過仲博科技最近期財務報表淨值總額五倍。

(2) 對單一企業之背書保證限額不得超過仲博科技最近期財務報表淨值之四倍。

(3) 對仲博科技直接持有或與子公司合併持有普通股股權超過百分之五十之被投資公司，其整體對單一企業及對外之背書保證限額分別不得超過仲博科技最近期財務報表淨值之四倍及五倍。

註4：(1)仲博檳城對外背書保證總額不得超過該公司最近期財務報表淨值三倍。

(2)仲博檳城對單一企業之背書保證限額不得超過該公司最近期財務報表淨值二倍。

註5：(1)中貿國際對外背書保證總額不得超過該公司最近期財務報表淨值五倍。

(2)中貿國際單一企業之背書保證限額不得超過該公司最近期財務報表淨值四倍。

註6：係指董事會通過之尚未到期額度。

仲博科技股份有限公司及其子公司

期末持有有價證券情形(不包含投資子公司、關聯企業及合資控制部分)

民國一〇四年十二月三十一日

附表三　　單位：新台幣千元／千股

持有之公司	有價證券種類及名稱	與有價證券發行人之關係	帳列科目	期末				期中最高持股比率(%)	備註
				股數	帳面金額	持股比率%	公允價值		
仲博科技	松誼企業管理股份有限公司股票	被投資公司	以成本衡量之金融資產－非流動	6	-	1.5	-	1.5	註

註：所持有股票或憑證未在公開市場交易，故無明確市價。

仲博科技股份有限公司及其子公司

母子公司間業務關係及重要交易往來情形

民國一〇四年一月一日至十二月三十一日

附表四　　單位：新台幣千元

編號	交易人名稱	交易往來對象	與交易人之關係	交易往來情形			
				科目	金額	交易條件	佔合併總營收或總資產之比率
2	中貿國際	仲博檳城	均為集團子孫公司	銷貨收入	34,067	月結 60 天	1.27%
2	中貿國際	仲博吉隆坡	均為集團子孫公司	銷貨收入	76,299	月結 60 天	2.84%
2	中貿國際	仲博泰國	均為集團子孫公司	銷貨收入	53,145	月結 60 天	1.98%
3	仲博檳城	仲博泰國	均為集團子孫公司	銷貨收入	50,753	月結 60 天	1.89%

註1：編號欄之說明如下：

仲博科技：0。

大太平洋：1。

中貿國際：2。

仲博檳城：3。

被投資公司按公司別由阿拉伯數字開始依序編號。

註2：其他交易若未達合併總營收或總資產比率之0.5%，不予揭露。

仲博科技股份有限公司及其子公司

轉投資事業相關資訊(不包含大陸被投資公司)

民國一〇四年一月一日至十二月三十一日

附表五　　台幣/外幣單位：均以千元為單位；股數單位：千股

投資公司名稱	被投資公司名稱	所在地區	主要營業項目	原始投資金額		期末持有			期中最高持股比率(%)	被投資公司本期(損)益	本期認列之投資(損)益	備註
				本期期末	去年年底	股數	比率%	帳面金額				
仲博科技	中貿國際	英屬維京群島	貿易及投資業	155,804	155,804	4,860	100	602,434	100	(9,057)	(9,057)	
仲博科技	大太平洋	英屬維京群島	貿易及投資業	103,654	103,654	4	50	256,943	50	40,276	20,138	
仲博科技	中租名機	中華民國	模具維修及加工	-	20,818	-	-	-	-	266	266	
								859,377			**11,347**	
中貿國際	大太平洋	英屬維京群島	貿易及投資業	114,630 (USD 3,471)	114,630 (USD 3,471)	4	50	**256,943**	50	40,276	**20,138**	
大太平洋	仲博檳城	馬來西亞	塑膠原料銷售、染色及加工	104,643 (MYR11,500)	209,286 (MYR23,000)	11,500	100	104,612	100	3,030	3,030	
大太平洋	仲博吉隆坡	馬來西亞	塑膠原料銷售、染色及加工	13,908 (MYR 1,500)	-	1,500	100	63,276	100	11,783	5,573	
大太平洋	高冠馬來西亞	馬來西亞	塑帶及商標紙之製造及銷售	2,335 (MYR 288)	-	720	30	24,124	30	(5,323)	(1,254)	
大太平洋	仲博馬來西亞	馬來西亞	貿易業	18,199 (MYR 2,000)	-	2,000	100	13,266	100	(1,030)	1,075	
大太平洋	仲博泰國	泰國	塑膠原料銷售、染色及加工	83,162 (THB86,000)	-	8,600	100	143,117	100	(2,267)	(4,097)	
								348,395			**4,327**	

投資公司名稱	被投資公司名稱	所在地區	主要營業項目	原始投資金額		期末持有			期中最高持股比率(%)	被投資公司本期(損)益	本期認列之投資(損)益	備註
				本期期末	去年年底	股數	比率%	帳面金額				
仲博檳城	仲博吉隆坡	馬來西亞	塑膠原料銷售、染色及加工	-	13,908 (MYR 1,500)	-	-	-	-	11,783	6,210	
仲博檳城	高冠馬來西亞	馬來西亞	塑帶及商標紙之製造及銷售	-	2,335 (MYR 288)	-	-	-	-	(5,323)	(343)	
仲博檳城	仲博馬來西亞	馬來西亞	貿易業	-	18,199 (MYR 2,000)	-	-	-	-	(1,030)	(2,026)	
仲博檳城	仲博泰國	泰國	塑膠原料銷售、染色及加工	-	83,162 (THB 86,000)	-	-	-	-	(2,267)	1,830	
								-			5,671	

仲博科技股份有限公司及其子公司

對大陸之投資概況及轉投資大陸地區限額

民國一〇四年一月一日至十二月三十一日

附表六

1.轉投資大陸地區之事業相關資訊

單位：新台幣千元

大陸被投資公司名稱	主要營業項目	實收資本額	投資方式	本期期初自台灣匯出累積投資金額	本期匯出或收回投資金額		本期期末自台灣匯出累積投資金額	被投資公司本期損益	公司直接或間接投資之持股比例	本期認列投資損益(註2)	期末投資帳面價值	截至本期止已匯回投資收益
					匯出	收回						
上海喬冠	生產塑膠製品、模具產品，對不涉及出口許可證的塑膠粒進行染色、加工，銷售自產產品，上述產品同類商品的批發，進出口，佣金代理(拍賣除外)及相關的配套服務	128,124	註1	128,124	-	-	128,124	(15,966)	100%	(15,966)	54,963	-
上海兆通	機械設備及配件、電子設備及配件、建築材料、化工產品及原料(危險化學品除外)、日用百貨、塑料製品、電子組件、電子產品、金屬制品的批發、上述商品進出口及相關配套服務	94,173	註1	62,403	31,770	-	94,173	(5,634)	100%	(5,634)	86,493	-

大陸被投資公司名稱	主要營業項目	實收資本額	投資方式	本期期初自台灣匯出累積投資金額	本期匯出或收回投資金額		本期期末自台灣匯出累積投資金額	被投資公司本期損益	公司直接或間接投資之持股比例	本期認列投資損益(註2)	期末投資帳面價值	截至本期止已匯回投資收益
					匯出	收回						
東莞中貿	機械、電子零件、五金、塑膠原料的批發，進出口及佣金代理服務,所批發商品的售後服務及技術諮詢處	38,133	註1	38,133	-	-	38,133	1,182	100%	1,182	15,334	-

2.轉投資大陸地區之限額

本期期末累計自台灣匯出赴大陸地區投資金額	經濟部投審會核准投資金額	依經濟部投審會規定赴大陸地區投資限額 (註3)
260,430	260,430	504,184

註1：透過中貿國際投資設立公司再投資大陸公司。
註2：係依母公司會計師依集團組成個體之重大性標準查核之財務報表計算。
註3：依據投審會九十七年八月二十九日「在大陸地區從事投資或技術合作審查原則」規定之限額計算對大陸投資累計金額之上限為淨值百分之六十。

3.重大交易事項

(1)合併公司民國一〇四年度與大陸被投資公司直接或間接之重大交易事項，請詳「重大交易事項相關資訊」之說明。

(2) 合併公司與大陸子公司背書保證情形彙列如下：

單位：外幣千元

背書保證者 公司名稱	被背書保證對象 公司名稱	104年度 最高餘額	104年度 期末餘額
仲博科技	東莞中貿	$ 4,038 (CNY800)	-
仲博科技	上海喬冠	25,275 (CNY5,000)	25,275 (CNY5,000)
仲博科技	上海喬冠、上海兆通及東莞中租	75,825 (CNY15,000)	75,825 (CNY15,000)
中貿國際	上海喬冠及上海兆通	103,448 (CNY20,000)	101,100 (CNY20,000)
中貿國際	上海喬冠、上海兆通及東莞中租	67,241 (CNY13,000)	65,715 (CNY13,000)

<附錄三> 關係企業相關資料

一、關係企業合併營業報告書：

1. 關係企業組織圖：

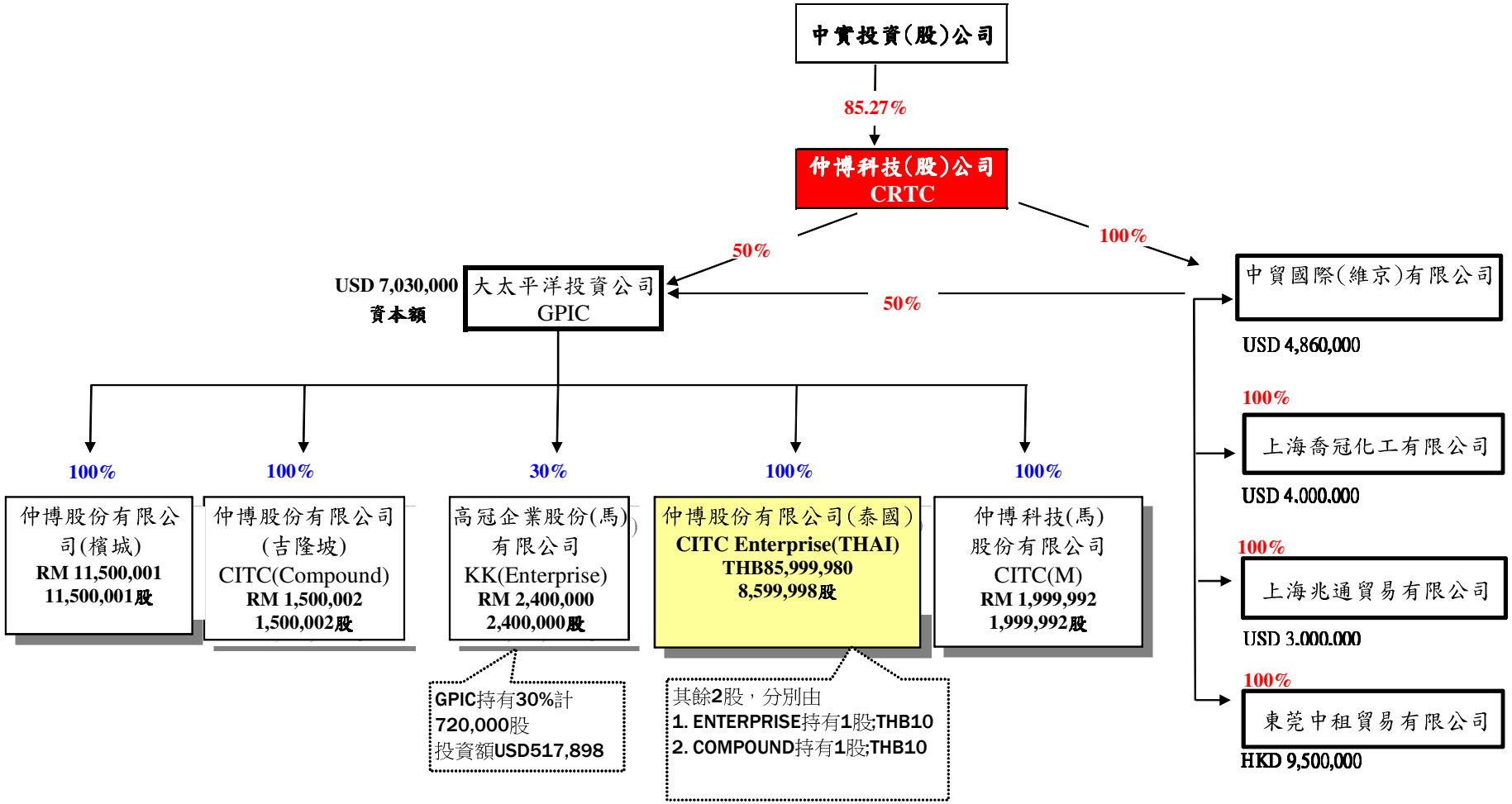

2.各關係企業基本資料：

企業名稱	設立日期	地址	實收資本額	主要營業或生產項目
中貿國際(維京)有限公司	1997/2/3	Jipfa Building, 3rd Floor, 142 Main Street, Road Town, Tortola,British Virgin Islands.	USD4,860,000.00	貿易及投資業
大太平洋投資有限公司	1991/5/9	Jipfa Building, 3rd Floor, 142 Main Street, Road Town, Tortola,British Virgin Islands.	USD7,030,000.00	貿易及投資業
上海喬冠化工有限公司	1997/9/24	中國上海市閔行區華漕鎮聯友路 2409 號	USD4,000,000.00	塑膠粒染色、加工之製造及銷售
上海兆通貿易有限公司	2006/9/27	中國上海市閔行區華漕鎮聯友路 2409 號	USD3,000,000.00	機器設備、塑膠原料銷售及其他貿易
東莞中租貿易有限公司	2006/9/12	中國廣東省東莞市長安鎮長青南路 306 號金業大廈 9 樓	HKD9,500,000.00	機器設備、塑膠原料銷售及其他貿易
仲博科技股份有限公司(檳城)	1990/12/4	2576, Lorong Perusahaan Sepuluh, Prai Industrial Estate, 13600 Prai, Penang, Malaysia	MYR11,500,001.00	塑膠原料銷售、染色及加工
仲博科技股份有限公司(吉隆坡)	1994/9/29	Lot 5010, Jalan Pendamar, 27/90 Section 27, Hicom Industrial Estate, 40000 Shan Alam Selangor Darul Ehsan, West Malaysia, Malaysia	MYR1,500,002.00	塑膠原料銷售、染色及加工
仲博科技股份有限公司(泰國)	2000/10/2	58 MOO 3 Tambol Nongmaideang Muang Chonburi 20000 Thailand	THB85,999,980.00	塑膠原料銷售、染色及加工
仲博科技(馬)股份有限公司	1991/6/7	Lot 5010, Jalan Pendamar, 27/90 Section 27, Hicom Industrial Estate, 40000 Shan Alam Selangor Darul Ehsan, West Malaysia, Malaysia	MYR1,999,992.00	一般進出口業務
高冠企業股份有限公司(馬來西亞)	1994/6/1	2576, Lorong Perusahaan Sepuluh, Prai Industrial Estate, 13600 Prai, Penang, Malaysia	MYR2,400,000.00	膠帶及商標紙之製造與銷售

3. 推定為有控制與從屬關係者其相同股東資料：無。

4. 本公司及本公司之關係企業經營之業務包括：工業塑膠及各項消費產品之買賣、工業塑膠加工暨代理銷售各類產業機器設備及電子設備業務。

5. 各關係企業董事、監察人及總經理資料：

企業名稱	職稱	姓名或代表人	持有股份	
			股數	持股比例
中貿國際(維京)有限公司	董事	黃炳彰(仲博科技(股)公司代表人)	4,860,000	100.00%
大太平洋投資有限公司	董事	黃炳彰(仲博科技(股)公司代表人)	7,030	100.00%
上海喬冠化工有限公司	董事長	黃炳彰(中貿國際(維京)有限公司代表人)	4,000,000	100.00%
	董事	李明泰(中貿國際(維京)有限公司代表人)	4,000,000	100.00%
	董事	黃議德(中貿國際(維京)有限公司代表人)	4,000,000	100.00%
	監察人	黃成汎(中貿國際(維京)有限公司代表人)	4,000,000	100.00%
上海兆通貿易有限公司	董事長	黃炳彰(中貿國際(維京)有限公司代表人)	3,000,000	100.00%
	董事	李明泰(中貿國際(維京)有限公司代表人)	3,000,000	100.00%
	董事	黃議德(中貿國際(維京)有限公司代表人)	3,000,000	100.00%
	監察人	黃成汎(中貿國際(維京)有限公司代表人)	3,000,000	100.00%
東莞中租貿易有限公司	董事長	黃炳彰(中貿國際(維京)有限公司代表人)	9,500,000	100.00%
	董事	李明泰(中貿國際(維京)有限公司代表人)	9,500,000	100.00%
	董事	黃議德(中貿國際(維京)有限公司代表人)	9,500,000	100.00%
	監察人	黃成汎(中貿國際(維京)有限公司代表人)	9,500,000	100.00%
仲博科技股份有限公司(檳城)	董事長	黃炳彰(大太平洋投資有限公司代表人)	11,500,001	100.00%
	董事	李明泰(大太平洋投資有限公司代表人)	11,500,001	100.00%
	董事	黃成汎(大太平洋投資有限公司代表人)	11,500,001	100.00%
	董事	陳素美(大太平洋投資有限公司代表人)	11,500,001	100.00%
	董事	林德保(大太平洋投資有限公司代表人)	11,500,001	100.00%

企業名稱	職稱	姓名或代表人	持有股份	
			股數	持股比例
仲博科技股份有限公司(吉隆坡)	董事長	黃炳彰(大太平洋投資有限公司代表人)	1,500,002	100.00%
	董事	李明泰(大太平洋投資有限公司代表人)	1,500,002	100.00%
	董事	黃成汎(大太平洋投資有限公司代表人)	1,500,002	100.00%
	董事	杜國富(大太平洋投資有限公司代表人)	1,500,002	100.00%
	董事	林德保(大太平洋投資有限公司代表人)	1,500,002	100.00%
仲博科技股份有限公司(泰國)	董事長	黃炳彰(大太平洋投資有限公司代表人)	8,599,998	100.00%
	董事	李明泰(大太平洋投資有限公司代表人)	8,599,998	100.00%
	董事	黃成汎(大太平洋投資有限公司代表人)	8,599,998	100.00%
	董事	林勝男(大太平洋投資有限公司代表人)	8,599,998	100.00%
仲博科技(馬)股份有限公司	董事長	黃炳彰(大太平洋投資有限公司代表人)	1,999,992	100.00%
	董事	李明泰(大太平洋投資有限公司代表人)	1,999,992	100.00%
	董事	黃成汎(大太平洋投資有限公司代表人)	1,999,992	100.00%
	董事	杜國富(大太平洋投資有限公司代表人)	1,999,992	100.00%
	董事	陳素美(大太平洋投資有限公司代表人)	1,999,992	100.00%
高冠企業股份有限公司(馬來西亞)	董事長	顏伯英(高冠企業股份有限公司代表人)	1,680,000	70.00%
	董事	黃炳彰(大太平洋投資有限公司代表人)	720,000	30.00%
	董事	李明泰(大太平洋投資有限公司代表人)	720,000	30.00%
	董事	陳素美(大太平洋投資有限公司代表人)	720,000	30.00%
	董事	楊永芳(高冠企業股份有限公司代表人)	1,680,000	70.00%
	董事	陳鵬文(高冠企業股份有限公司代表人)	1,680,000	70.00%
	董事	藍美俐(高冠企業股份有限公司代表人)	1,680,000	70.00%

6.各關係企業營運概況：

單位：新台幣千元

企業名稱	資本額	資產總值	負債總額	淨值	營業收入	營業利益	本期損益(稅後)	每股盈餘(元)(稅後)
中貿國際(維京)有限公司	159,530	607,661	5,227	602,434	163,527	1,023	(9,057)	(0.57)
大太平洋投資有限公司	230,760	725,178	211,293	513,885	1,054,715	39,031	40,276	1.75
上海喬冠化工有限公司	157,763	83,026	28,063	54,962	74,614	(12,677)	(15,966)	(1.01)
上海兆通貿易有限公司	95,967	148,634	62,141	86,493	192,349	(5,283)	(5,634)	(0.59)
東莞中租貿易有限公司	41,741	32,610	17,276	15,334	99,625	1,344	1,182	0.28
仲博科技股份有限公司(檳城)	87,917	102,674	9,084	93,590	135,064	(7,399)	3,030	0.34
仲博科技股份有限公司(吉隆坡)	11,467	114,011	50,735	63,276	374,209	16,505	11,783	10.28
仲博科技股份有限公司(泰國)	78,760	311,592	168,475	143,117	313,965	711	(2,267)	(0.29)
仲博科技(馬)股份有限公司	15,290	13,730	464	13,266	1,903	(1,292)	(1,030)	(0.67)
高冠企業股份有限公司(馬來西亞)	18,348	102,500	46,006	56,494	195,849	15,954	(5,323)	(2.90)

二、關係報告書：

KPMG

安侯建業聯合會計師事務所
KPMG
新竹市科學工業園區30078展業一路11號
No. 11, Prosperity Road I, Hsinchu Science Park,
Hsinchu, 30078, Taiwan, R.O.C.

Telephone 電話 +886 (3) 579 9955
Fax 傳真 +886 (3) 563 2277
Internet 網址 kpmg.com/tw

關係報告書會計師複核意見

仲博科技股份有限公司董事會　公鑒：

仲博科技股份有限公司民國一〇四年度關係報告書，業經本會計師依金融監督管理委員會證券期貨局(原行政院金融監督管理委員會證券期貨局)民國八十八年十一月三十日台財證(六)字第〇四四四八號函之規定予以複核。此項複核工作，係對仲博科技股份有限公司民國一〇四年度關係報告書是否依照「關係企業合併營業報告書關係企業合併財務報表及關係報告書編製準則」之規定編製，且所揭露資訊與本會計師於民國一〇四年度查核之同期間財務報表附註所揭露之相關資訊有無重大不符，出具複核意見。

依本會計師複核結果，並未發現上述關係報告書之編製有違反「關係企業合併營業報告書關係企業合併財務報表及關係報告書編製準則」之規定，亦未發現前述關係報告書所揭露資訊與其同期間財務報表附註所揭露之相關資訊有重大不符之情事。

安侯建業聯合會計師事務所

會計師：甄興海

會計師：寇惠植

證券主管機關核准簽證文號：(88)台財證(六)第18311號
台財證六字第0930106739號

民國一〇五年三月二十九日

KPMG, a Taiwan partnership and a member firm of the KPMG network of independent member firms affiliated with KPMG International Cooperative ("KPMG International"), a Swiss entity.

仲博科技股份有限公司

民國一〇四年度

聲　明　書

本公司民國一〇四年度(自民國一〇四年一月一日至十二月三十一日止)之關係報告書，係依「關係企業合併營業報告書關係企業合併財務報表及關係報告書編製準則」編製，且所揭露資訊與上開期間之財務報告附註所揭露之相關資訊無重大不符。

特此聲明

仲博科技股份有限公司

董事長：黃炳彰

中華民國一〇五年三月二十九日

一、從屬公司與控制公司間之關係概況

單位：股

控制公司名稱	控制原因	控制公司之持股與設質情形			控制公司派員擔任董事、監察人或經理人情形	
		持有股數	持股比例	設質股數	職稱	姓名
中實投資股份有限公司	持有本公司有表決權之股份，超過本公司已發行有表決權之股份總數半數以上。	54,996,889	85.27%	54,662,000	董事長 董事 董事 董事 董事	黃炳彰 李明泰 黃成汎 黃正明 黃議德

二、交易往來情形

(一) 進、銷貨交易情形：

單位：新台幣仟元；%

與被控制公司間交易情形				與控制公司間交易條件		應收(付)帳款、票據		逾期應收款項			備註
銷(進)貨	金額	占總進(銷)貨之比率	銷貨毛利	單價(元)	授信期間	餘額	占總應收(付)帳款、票據之比率	金額	處理方式	備抵呆帳金額	
銷貨	$ 267	—	$115	與一般銷貨價格無重大差異	60~90 天	—	—	—	—	—	—

(二) 財產交易情形：無。

(三) 資金融通情形：無。

(四) 資產租賃情形：無。

(五) 其他重要交易往來情形：中實投資股份有限公司因擔任本公司董事，其董事報酬費用為 500 仟元。截至年底止預付費用為 250 仟元。

三、背書保證情形：無。

仲博科技股份有限公司

董事長：黃炳彰